

2016年3月期第1四半期 決算説明会



Money Partners Group

株式会社マネーパートナーズグループ



本資料は、株式会社マネーパートナーズグループの事業及び業界動向についての株式会社マネーパートナーズグループによる現在の予定、推定、見込み又は予想に基づいた将来の展望についても言及しています。

これらの将来の展望に関する表明はさまざまなリスクや不確実性がつきまっています。

既に知られたもしくははまだ知られていないリスク、不確かさその他の要因が、将来の展望に対する表明に含まれる事柄と異なる結果を引き起こさないとも限りません。

株式会社マネーパートナーズグループは将来の展望に対する表明、予想が正しいと約束することはできず、結果は将来の展望と著しく異なるか、さらに悪いこともありえます。

本資料における将来の展望に関する表明は、2015年8月4日現在において利用可能な情報に基づいて、株式会社マネーパートナーズグループにより2015年8月4日現在においてなされたものであり、将来の出来事や状況を反映して将来の展望に関するいかなる表明の記載をも更新し、変更するものではありません。



- I .2016年3月期第1四半期の決算及び事業の概況
- II .2016年3月期第1四半期の重点施策の進捗状況
- III .今後の目指すべき方向性
- IV .当社の経営目標及び株主還元について

I .2016年3月期第1四半期の決算及び事業の概況





2016年3月期第1四半期 連結決算ハイライト

2016年3月期第1四半期(2015/4-6) 連結決算の総括とポイント

- ① 口座数は、前四半期に続き約5,242口座増と順調に増加。
 預り証拠金も口座数の増加に伴い 前四半期比4.5%増の500億円台に。

| | | | |
|-------|-----------|-------------|-------|
| 総口座数 | 261,736口座 | 2015/3期4Q末比 | 2.0%増 |
| 預り証拠金 | 50,101百万円 | 2015/3期4Q末比 | 4.5%増 |

- ② 外国為替取引高は、ボラティリティが回復基調で推移したものの前四半期には及ばず、
 高頻度取引を敬遠したこともあり前四半期比大幅に減少。

| | | | |
|---------|------------|------------|--------|
| 4-6月取引高 | 2,540億通貨単位 | 2015/1-3月比 | 26.6%減 |
|---------|------------|------------|--------|

※取引高には2011年8月より開始したCFDに関する数値を含めております。

- ③ 営業収益は、外国為替取引高が大幅に減少したものの、取引高当たり収益性の向上により
 1,471百万円と前四半期比減少幅は6.2%にとどまる。
 経常利益は、営業収益の減少分がそのまま影響し389百万円(前四半期比21.8%減)に。

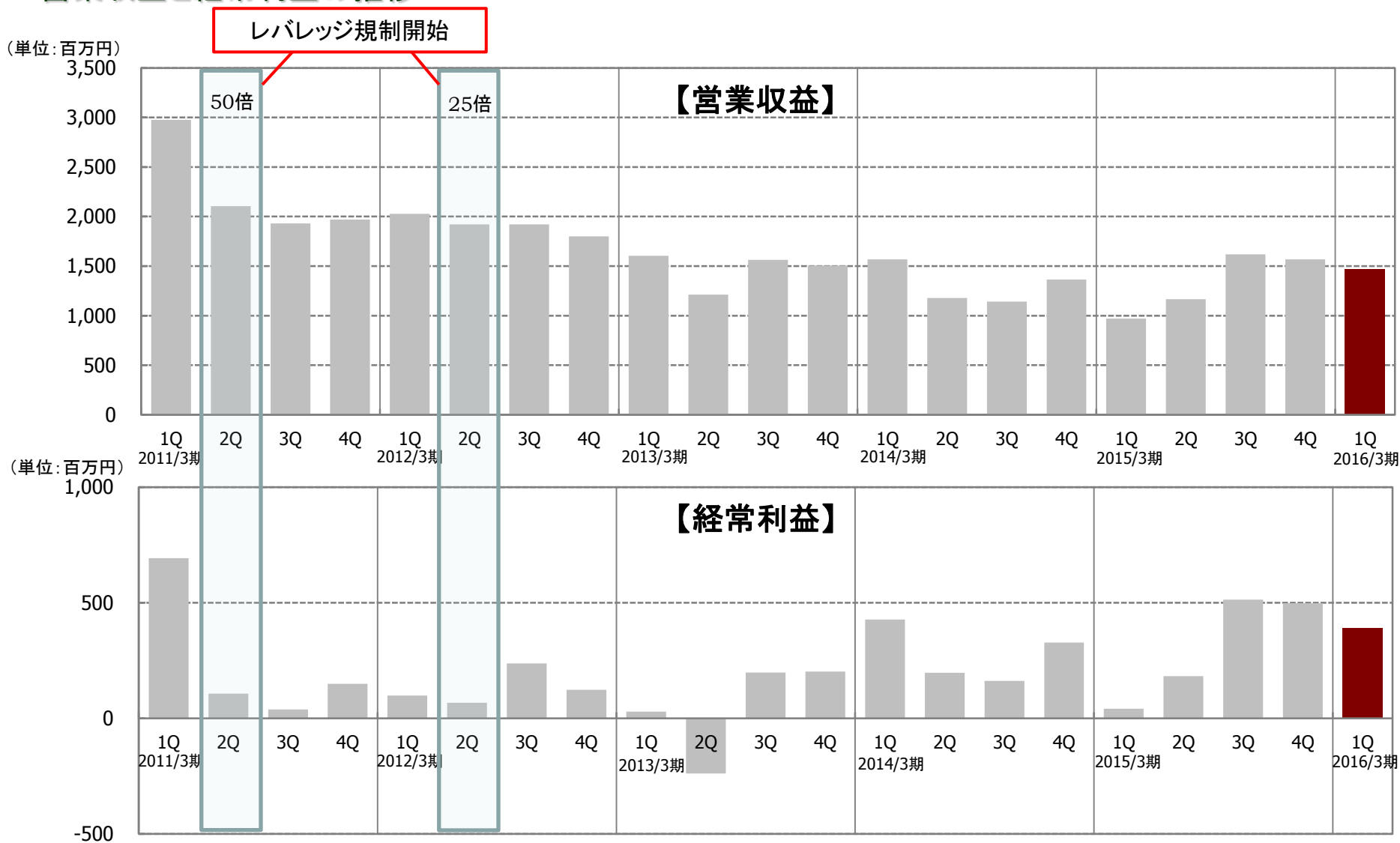
- ④ 親会社株主に帰属する四半期純利益は、前四半期比19.2%減の254百万円に。



レバレッジ規制開始以来の四半期業績推移

Money Partners Group

■ 営業収益と経常利益の推移





2016年3月期第1四半期 決算概況と影響ファクター

| | 2015/3期 4Q 【2015/1 ~ 2015/3】 | 2016/3期 1Q 【2015/4 ~ 2015/6】 | 前四半期 対比増減 |
|---------|---------------------------------|---------------------------------|--------------|
| 外国為替取引高 | 3,462億通貨単位 | 2,540億通貨単位 | ▲26.6 % |
| 営業収益 | 1,568百万円 | 1,471百万円 | ▲6.2 % |
| 経常利益 | 498百万円 | 389百万円 | ▲21.8 % |

【損益影響ファクター】

前四半期比

取引高



収益性



販管費



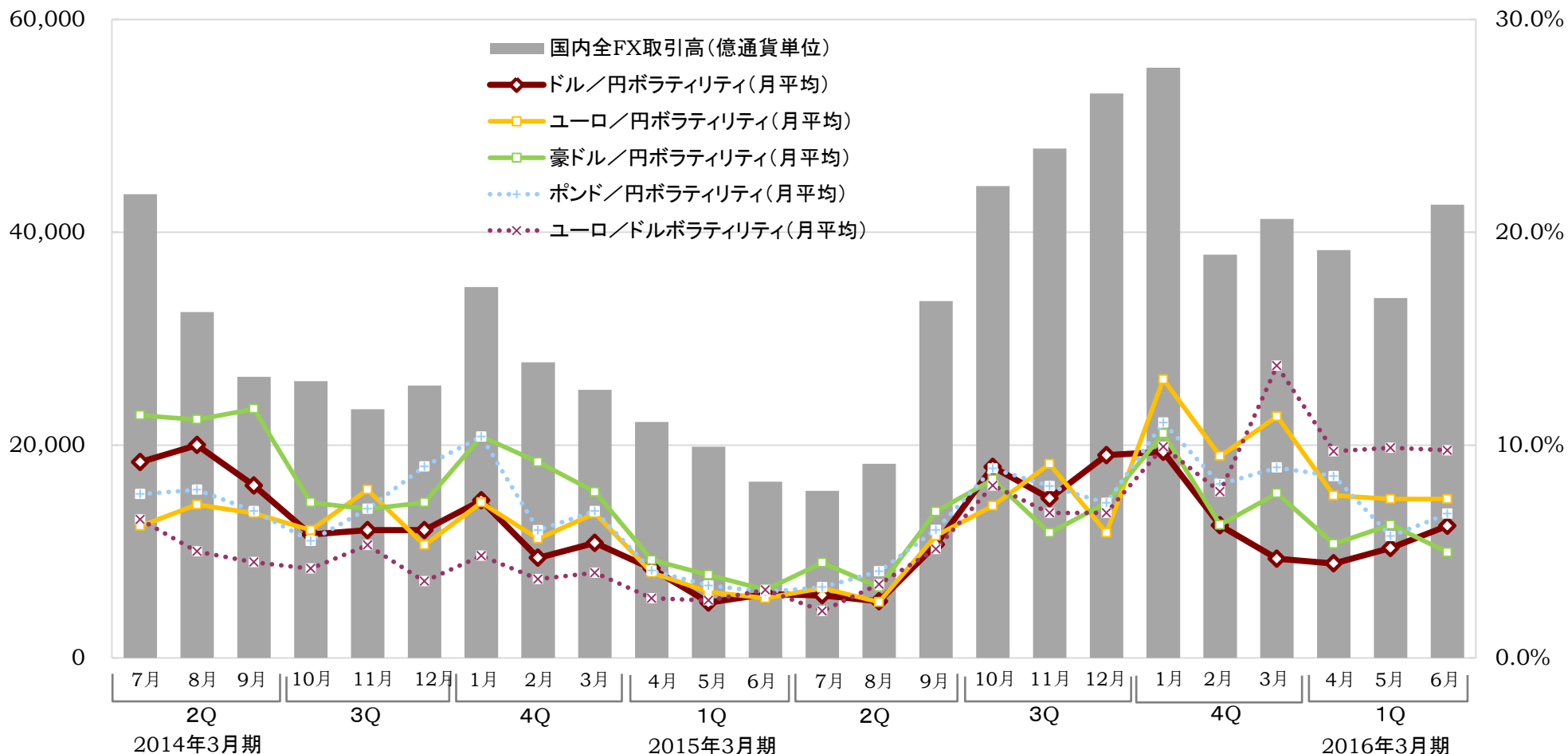
- ・ 外国為替相場は、ドル／円のボラティリティが低調に推移し、ドル／円の取引高は前四半期比約40%減少。一方、ギリシャ債務問題等の影響により欧州通貨のボラティリティは高い水準となり、欧州通貨の取引高は総じて前四半期比増加したことにより、全体としては前四半期比26.6%減少。
- ・ 収益性の低い取引(ドル／円、高頻度取引)の割合の減少とカバー手法の継続的改善による収益力の底上げにより取引高当たり収益性は大きく向上。
- ・ 変動費が取引高減少により減少する一方、広告宣伝費の増加や季節的費用(株主総会費用)の発生もあり、販管費全体は前四半期比微減に。



FX市場の動向

Money Partners Group

取引高・主要通貨ペア日次平均ボラティリティの推移



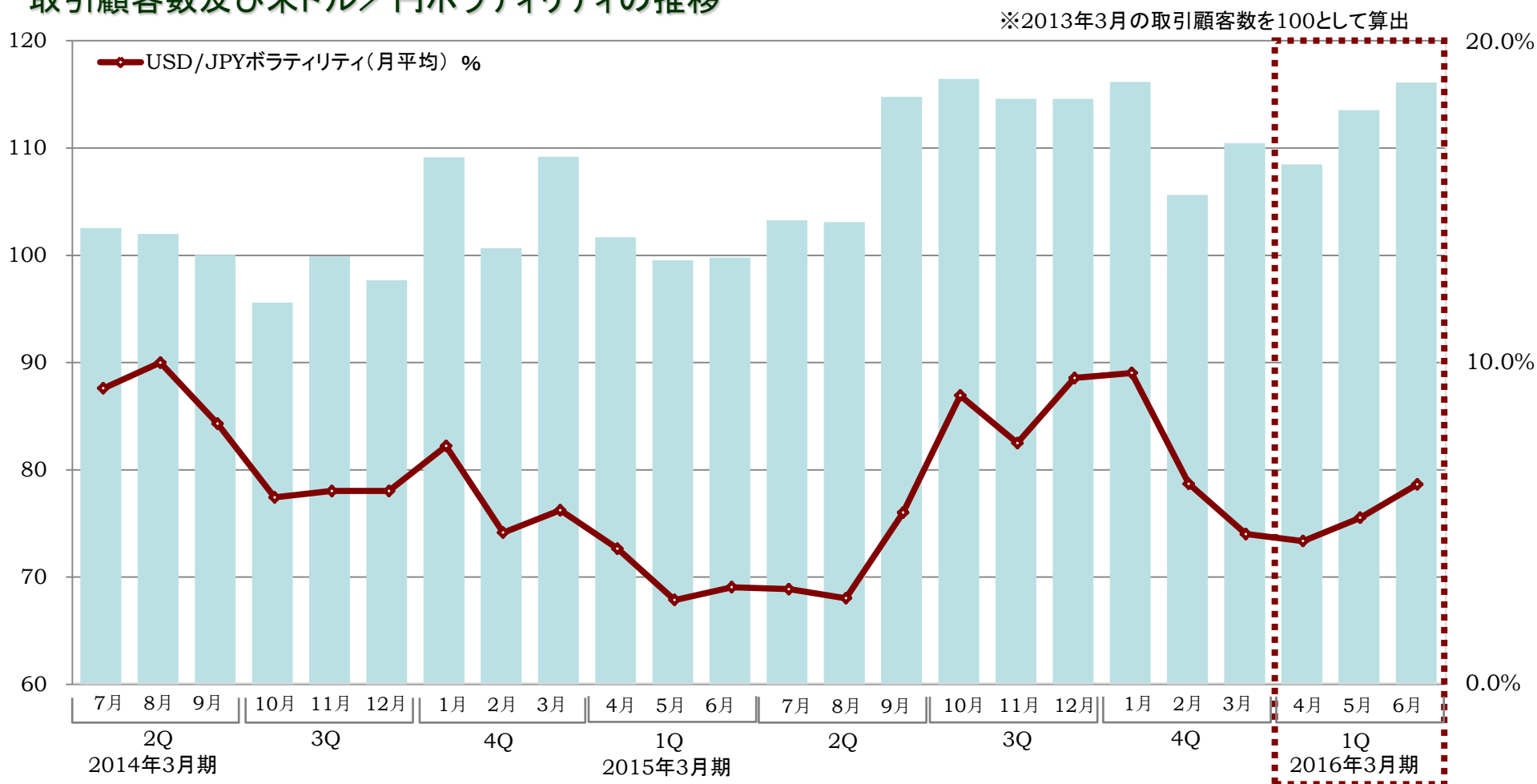
2月から3月にかけて低下したドル/円のボラティリティは緩やかに回復。また、欧州通貨のボラティリティは比較的高い水準で推移したものの、全体としてのボラティリティは前四半期、前々四半期に及ばず。



取引顧客数の推移

Money Partners Group

取引顧客数及び米ドル／円ボラティリティの推移



外貨両替関連サービスやマネパカードによる実需層へのアプローチは着実に成果が上がりつつあり、外国為替相場のボラティリティの動向に対して取引顧客数は堅調に推移。



四半期業績推移

Money Partners Group

■ 四半期毎のP/L主要数値推移

単位:百万円

| | 2014/3期 | | | 2015/3期 | | | | 2016/3期 | 前四半期 対比増減 |
|------------------|---------------|-----------------|---------------|---------------|---------------|-----------------|---------------|---------------|---------------|
| | 2Q (7月~9月) | 3Q (10月~12月) | 4Q (1月~3月) | 1Q (4月~6月) | 2Q (7月~9月) | 3Q (10月~12月) | 4Q (1月~3月) | 1Q (4月~6月) | |
| 営業収益 | 1,179 | 1,142 | 1,365 | 969 | 1,167 | 1,618 | 1,568 | 1,471 | ▲6.2% |
| 受入手数料 | 2 | 2 | 2 | 2 | 2 | 4 | 4 | 5 | 14.7% |
| トレーディング損益 | 1,171 | 1,136 | 1,359 | 963 | 1,155 | 1,601 | 1,554 | 1,451 | ▲6.6% |
| 金融収益 | 3 | 3 | 3 | 2 | 3 | 3 | 3 | 3 | ▲9.4% |
| その他の売上高 | 2 | 0 | 0 | 0 | 6 | 9 | 6 | 10 | 71.4% |
| 金融費用 | 16 | 16 | 17 | 18 | 18 | 18 | 19 | 20 | 5.0% |
| 売上原価 | 0 | 0 | 0 | 0 | 0 | 0 | 0 | 2 | 221.3% |
| 純営業収益 | 1,163 | 1,125 | 1,347 | 950 | 1,149 | 1,599 | 1,548 | 1,448 | ▲6.4% |
| 販売費・一般管理費 | 973 | 964 | 1,039 | 912 | 981 | 1,086 | 1,075 | 1,067 | ▲0.8% |
| 営業利益 | 189 | 161 | 307 | 38 | 167 | 512 | 473 | 381 | ▲19.4% |
| 経常利益 | 197 | 162 | 328 | 41 | 182 | 513 | 498 | 389 | ▲21.8% |
| 税金等調整前四半期純利益 | 194 | 157 | 327 | 41 | 178 | 505 | 498 | 389 | ▲21.8% |
| 親会社株主に帰属する四半期純利益 | 119 | 96 | 200 | 21 | 117 | 325 | 314 | 254 | ▲19.2% |
| 営業収益経常利益率 | 16.7% | 14.3% | 24.1% | 4.3% | 15.6% | 31.8% | 31.7% | 26.5% | |

外国為替相場のボラティリティ低下の影響等により前四半期、前々四半期には及ばなかったものの、経常利益389百万円を確保。ボラティリティの状況が比較的当四半期に近かった2014/3期4Qの業績と比べても、マネパカード提供開始に伴うコスト増を吸収し増益基調を維持。



四半期販管費推移

Money Partners Group

■ 販管費内訳及び主要費目の推移

単位:百万円

| | 2014/3期 | | | 2015/3期 | | | | 2016/3期 | 前四半期 対比増減 |
|--------------------|---------------|-----------------|---------------|---------------|---------------|-----------------|---------------|---------------|--------------|
| | 2Q (7月~9月) | 3Q (10月~12月) | 4Q (1月~3月) | 1Q (4月~6月) | 2Q (7月~9月) | 3Q (10月~12月) | 4Q (1月~3月) | 1Q (4月~6月) | |
| 取引関係費 | 224 | 240 | 293 | 214 | 249 | 311 | 296 | 298 | 0.7% |
| 人件費 | 234 | 231 | 242 | 225 | 233 | 246 | 245 | 235 | ▲4.1% |
| 不動産関係費 | 153 | 146 | 154 | 154 | 161 | 156 | 158 | 156 | ▲1.2% |
| 事務費 | 226 | 224 | 226 | 189 | 213 | 249 | 244 | 243 | ▲0.3% |
| 減価償却費 | 111 | 99 | 98 | 94 | 94 | 95 | 96 | 91 | ▲5.1% |
| 租税公課 | 13 | 13 | 15 | 15 | 18 | 17 | 21 | 21 | 1.7% |
| 貸倒引当金繰入れ | — | — | 0 | — | — | — | — | 0 | — |
| その他 | 10 | 8 | 8 | 17 | 10 | 10 | 13 | 20 | 52.9% |
| 販売費・一般管理費合計 | 973 | 964 | 1,039 | 912 | 981 | 1,086 | 1,075 | 1,067 | ▲0.8% |

(主要な費目)

| | | | | | | | | | |
|--------------|-----|-----|-----|-----|-----|-----|-----|------------|-------|
| 広告宣伝費(※1) | 83 | 112 | 158 | 91 | 113 | 132 | 118 | 122 | 3.7% |
| システム関連費用(※2) | 285 | 268 | 290 | 247 | 285 | 332 | 330 | 319 | ▲3.3% |

※1 取引関係費の一部となります。 ※2 取引関係費、不動産関係費、事務費の一部となります。

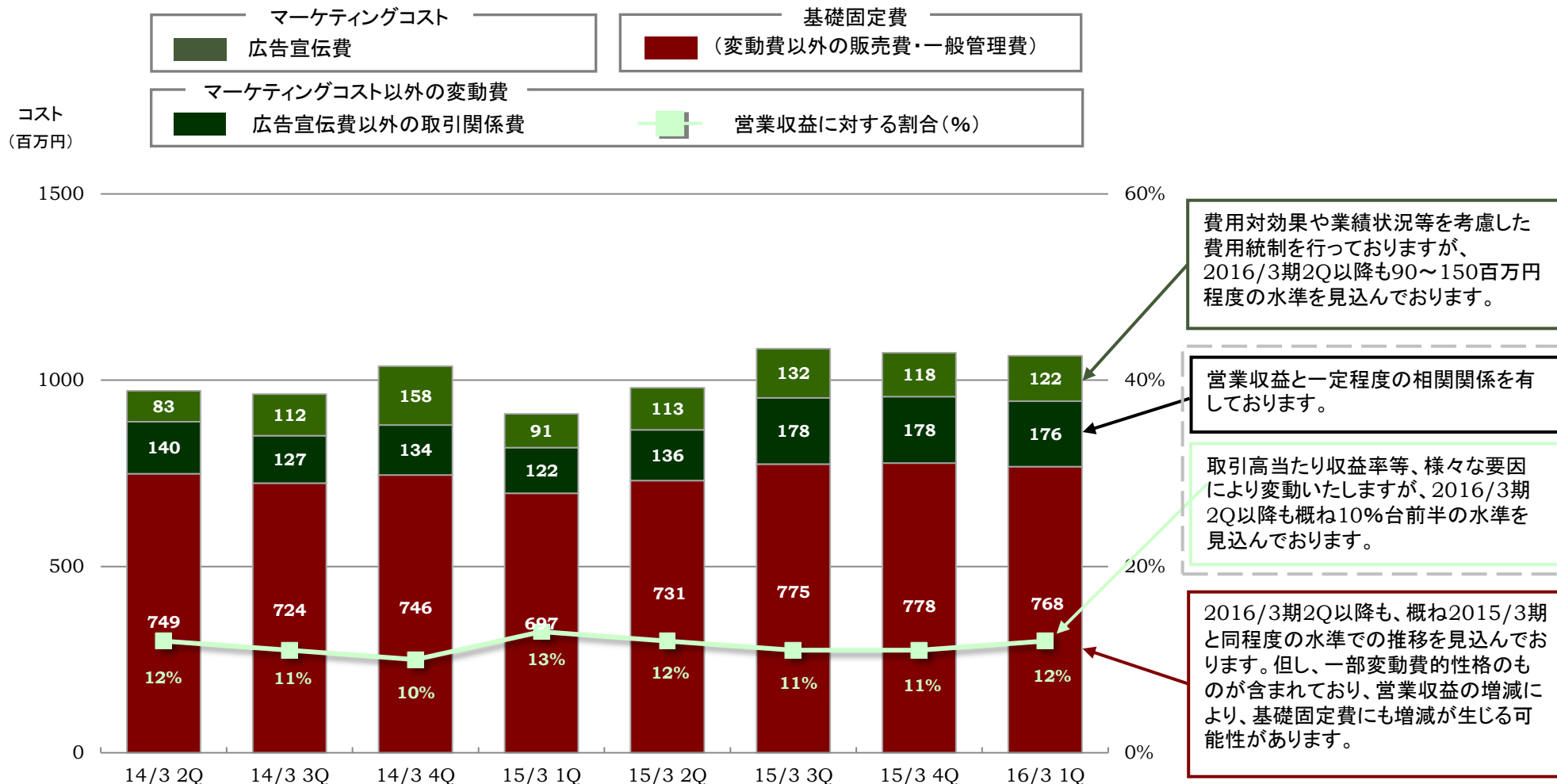
取引関係費は、取引高減少に伴う変動費の減少があったものの広告宣伝費の増加等があり前四半期比ほぼ横這いに。人件費の減少は、前四半期に賞与関連費用が増加した反動等によるもの。
販売費・一般管理費全体では、概ね前四半期から横這いで推移。



四半期固定費・変動費推移と今後の動向

Money Partners Group

■ 主要な固定費・変動費の推移



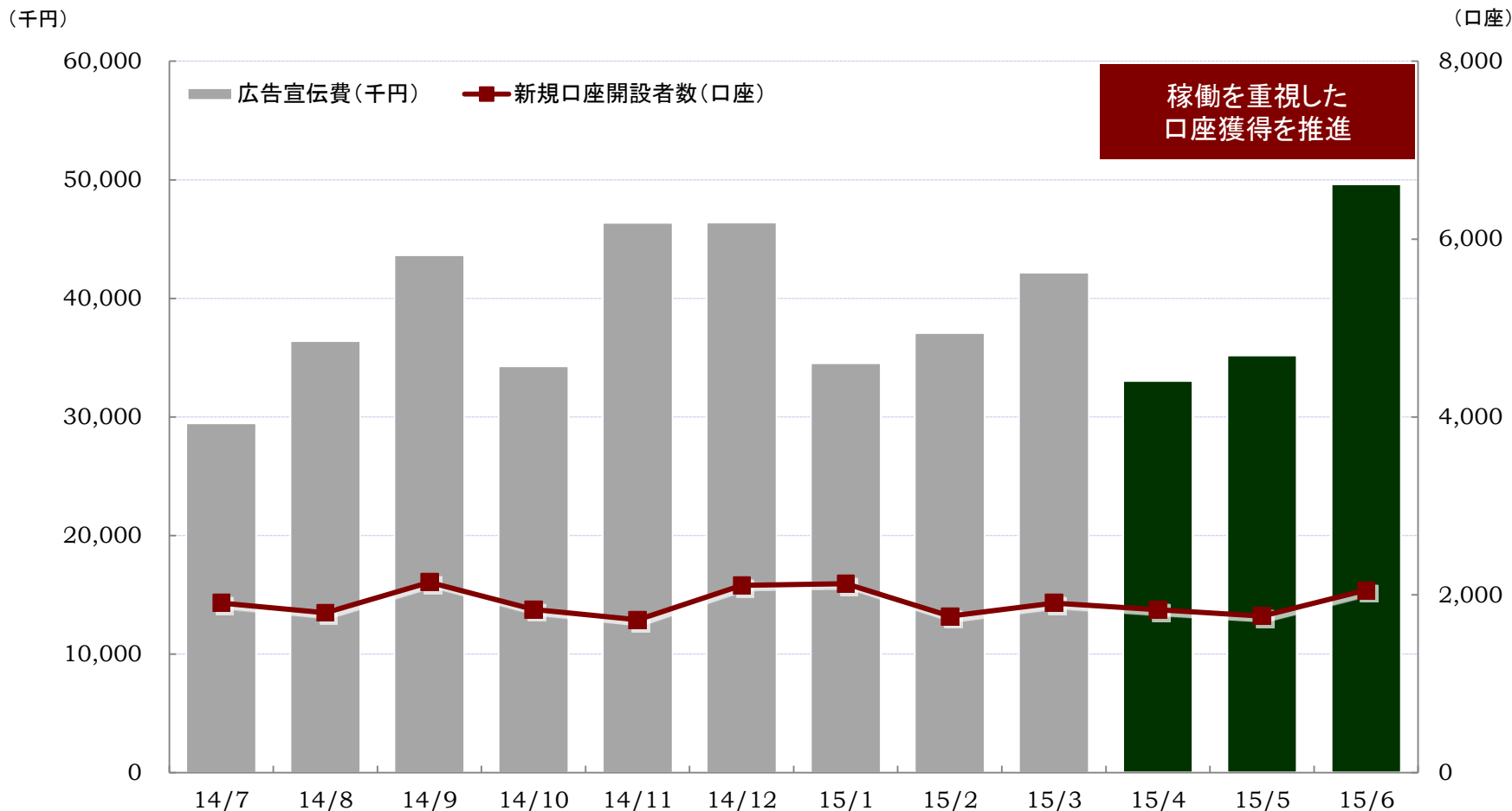
2016年3月期第1四半期の固定費・変動費は、前四半期とほぼ同様の構成となっており、今後についても当面はコスト構造に大きな変化は生じない見込み。



月次広告宣伝費の推移

Money Partners Group

■ 広告宣伝費及び新規口座開設者数の推移



新規口座開設者数は安定的に推移。広告宣伝費も、1か月当たり3千万円～5千万円の水準を維持。



月次業績指標推移

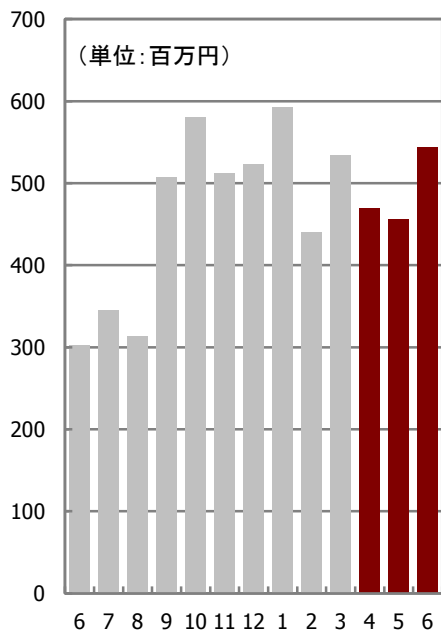
Money Partners Group

■ 月次営業収益、外国為替取引高、顧客口座数、顧客預り証拠金の推移

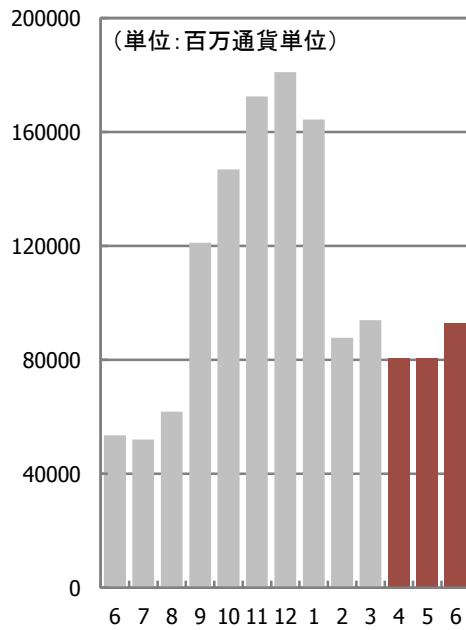
| | 2014年 | | | | | | | 2015年 | | | | | |
|---------------------|---------|---------|---------|---------|---------|---------|---------|---------|---------|---------|---------|---------|---------|
| | 6月 | 7月 | 8月 | 9月 | 10月 | 11月 | 12月 | 1月 | 2月 | 3月 | 4月 | 5月 | 6月 |
| 営業収益(百万円) | 303 | 346 | 313 | 507 | 581 | 512 | 523 | 593 | 440 | 534 | 470 | 456 | 544 |
| 外国為替取引高 (百万通貨単位) | 53,476 | 52,025 | 61,788 | 121,116 | 146,935 | 172,500 | 180,985 | 164,450 | 87,835 | 93,958 | 80,634 | 80,504 | 92,881 |
| 顧客口座数(口座) | 240,435 | 242,160 | 243,854 | 245,880 | 247,587 | 249,193 | 251,189 | 253,179 | 254,732 | 256,494 | 258,189 | 259,825 | 261,736 |
| 顧客預り証拠金(百万円) | 44,561 | 45,128 | 45,214 | 45,649 | 46,290 | 46,008 | 47,359 | 48,114 | 47,653 | 47,961 | 48,896 | 48,707 | 50,101 |

※営業収益、取引高は、大証FXマーケットメイク業務に伴い発生した収益・取引を含んでおります。また、それぞれの計数には2011年8月より開始したCFDに関する数値を含めております。

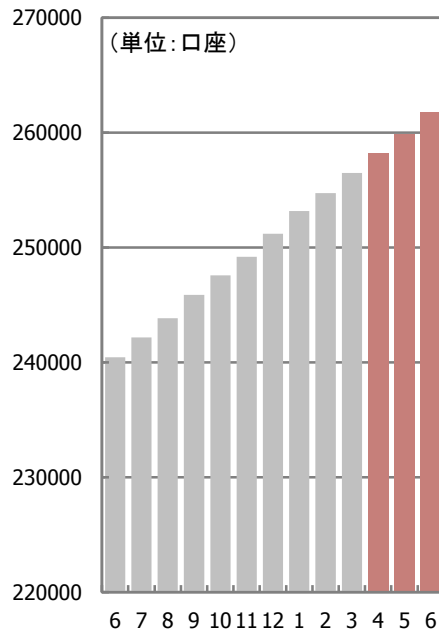
■ 営業収益



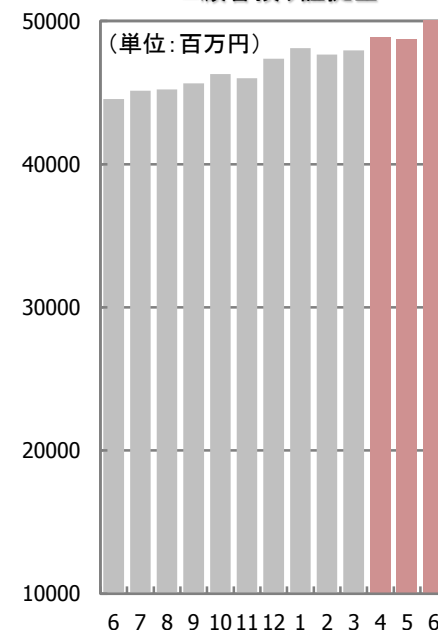
■ 外国為替取引高



■ 顧客口座数



■ 顧客預り証拠金



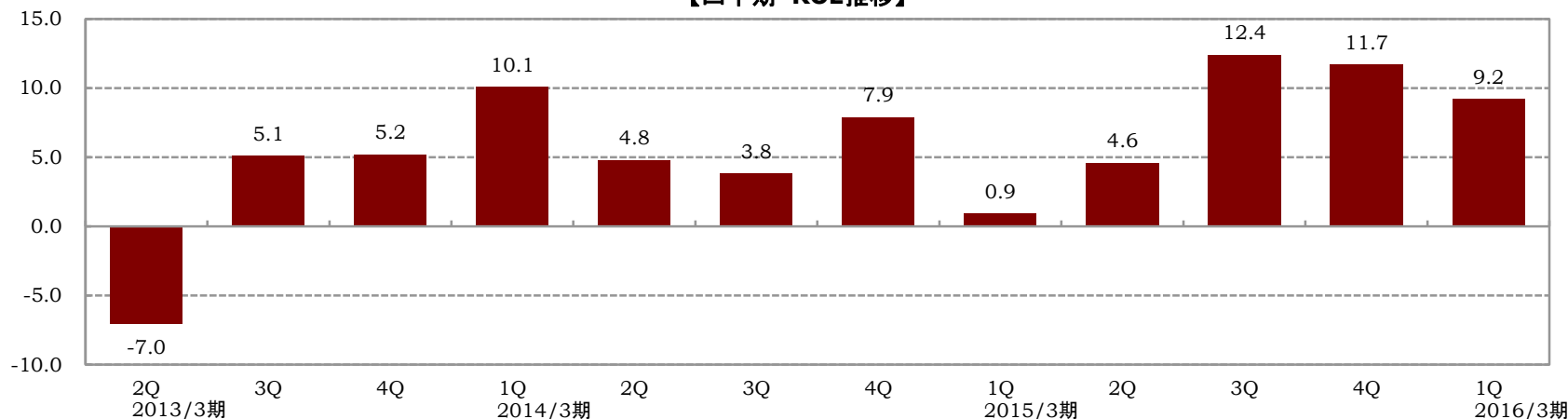


主要経営指標推移

Money Partners Group

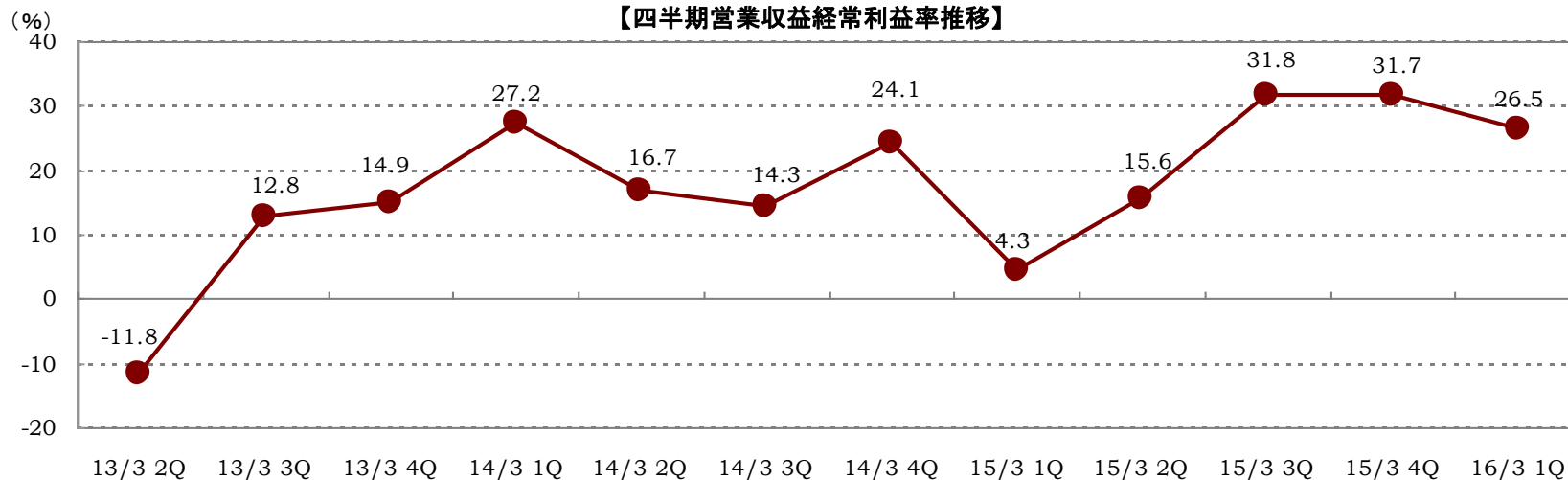
■ ROE及び営業収益経常利益率推移

【四半期 ROE推移】



※: 四半期ROEは、下記計算式により年換算して算出しております。
 $ROE(年換算) = (四半期純利益 \times 4) \div ((四半期期末自己資本 + 四半期期末自己資本) \div 2) \times 100$

【四半期営業収益経常利益率推移】



Ⅱ.2016年3月期第1四半期の重点施策の進捗状況





2016年3月期の重点施策

重点課題

既存ビジネス

収益力強化

顧客基盤拡大
取引機会創出

新たなビジネス・
サービスの事業化

重点施策

- 実需層の取り込みによる顧客基盤の拡大と収益化
- 顧客基盤の多様化と収益率の更なる向上

実需

- ★ ブランディング及び実需顧客等の取り込み
- ★ カード及び外貨両替サービス利用者層の取り込み

顧客サービス

- ★ 顧客向けサービスの改善
- ★ 新注文・新サービス・新機能の提供

収益

- ★ 収益性継続の改善



重点施策の進捗状況①

Money Partners Group

ブランディング強化とマス戦略展開による顧客獲得

カード

Manepa Card



FX口座の外貨をカード口座に入金できる!

(米ドル、ユーロ、英ポンド、オーストラリアドル、香港ドル)



マネーパートナーズの
FX口座



マネパカード口座

◆ FX口座とのサービス融合

FX口座の外貨をマネパカード口座へ振替可能に
(従来はFXで両替した外貨は銀行送金のみ)

空港での外貨引渡し



◆ 利便性の向上

利用申込の締切から受取可能日までの日数を短縮

外貨紙幣の引取り

◆ 提携先獲得のための 継続的取組み

→提携先は前四半期末比
18%増





重点施策の進捗状況②

Money Partners Group

ブランディング強化とマス戦略展開による顧客獲得

FX

「スワップ受取り」機能の追加

1.1% = 21:30予定 あと25分 15:00 卸売物価指数 (WPI)

AUD/JPY (米ドル/円)

数量: 10,000 取引可能数量: 330,000

売 Bid: 91.027 買 Ask: 91.039

| 通貨ペア | 売買 | 約定日時 | 未決済数量 | 約定レート | 評価損益 | スワップ | 決済注文 | 決済可能数量 | 決済確定 |
|---------|----|---------------------|--------|--------|----------|---------|------|--------|--------------------------|
| AUD/JPY | 買 | 2015/02/06 13:40:57 | 30,000 | 91.853 | -24,780 | +16,896 | 未発注 | 30,000 | <input type="checkbox"/> |
| AUD/JPY | 買 | 2014/08/27 14:33:10 | 20,000 | 97.014 | -119,740 | +40,304 | 未発注 | 20,000 | <input type="checkbox"/> |

スワップ受取り

| 通貨ペア | 売買 | 約定日時 | 未決済数量 | 約定レート | スワップ | スワップ受取金額 |
|---------|----|---------------------|--------|--------|---------|----------|
| AUD/JPY | 買 | 2014/08/27 14:33:10 | 20,000 | 97.014 | +40,304 | |

決済前の建玉に付与されている未決済スワップを受け取ります。

キャンセル **スワップを受け取る**

FXの建玉を決済することなく、お客様の任意のタイミングでスワップのみを受け取ることが可能に

FX

「連続予約注文」機能の追加

6時間 27:00 月次財政収支

USD/JPY (米ドル/円)

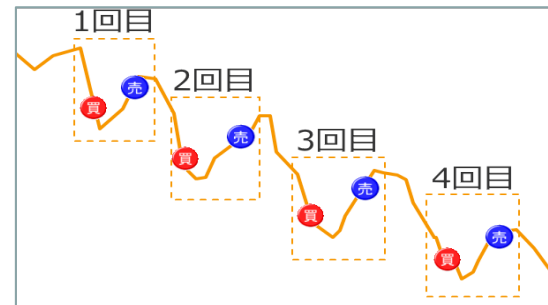
ストリーミング: 00 取引可能数量: 250,000

連続予約

売 Bid: 120.659 買 Ask: 120.664

条件付き注文を最大20件発注可能

予め決めた順番で条件を満たした時点で注文が1件ずつ執行

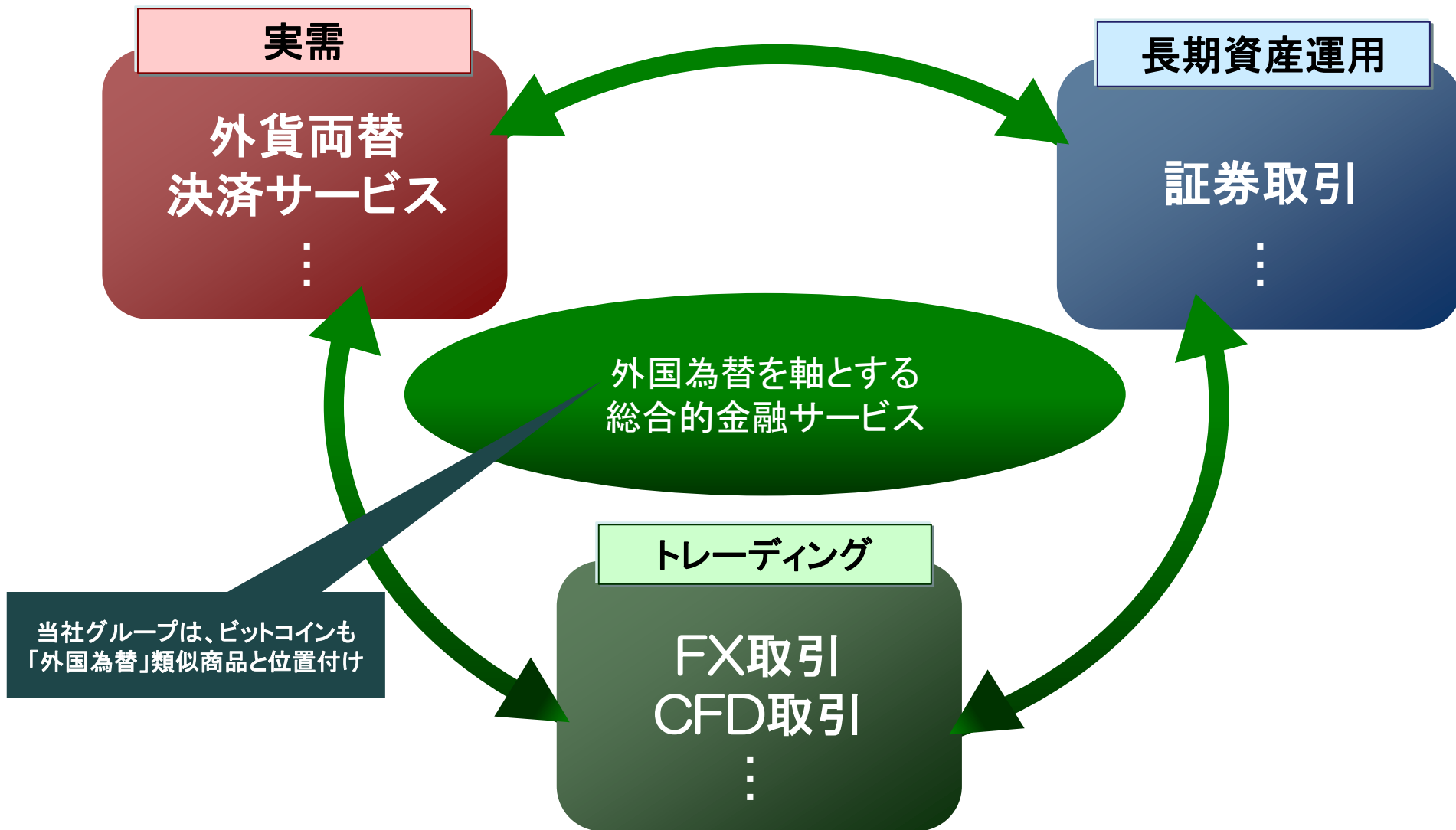


Ⅲ. 今後の目指すべき方向性





中長期的な経営戦略 ～独自ポジションの構築



IV. 当社の経営目標及び株主還元について





ROE及び営業収益経常利益率の向上

- 当社は、企業価値の最大化のため自己資本を効率的に活用することを重視しております。
- このために効率的な収益構造の実現を目指して参ります。
- 効率性を計る尺度として、自己資本利益率(ROE)及び営業収益経常利益率を重要な経営指標として位置づけております。

▶ **2016年3月期第1四半期(2015年4~6月)のROEは9.2%**

※: 四半期ROEは、下記計算式により年換算して算出しております。

ROE(年換算) = (四半期純利益 × 4) ÷ ((四半期期首自己資本 + 四半期期末自己資本) ÷ 2) × 100

▶ **2016年3月期第1四半期(2015年4~6月)の営業収益経常利益率は26.5%**



株主還元について

Money Partners Group

業績向上に取り組み、株主利益の向上に努める

配当方針

配当性向 … 連結当期純利益の**30%**を目処

配当機会 … **中間及び期末** (年2回)

| | 2015年3月期 | | | | 2016年3月期 | | | |
|------------------|---------------------------------|------|---------------------------------|------|------------|----|----|----|
| | 1Q | 2Q | 3Q | 4Q | 1Q | 2Q | 3Q | 4Q |
| 当期純利益(百万円) | 21 | 117 | 325 | 314 | 254 | | | |
| 上段:3ヶ月 | 21 | 139 | 465 | 780 | 254 | | | |
| 下段:累計 | | | | | | | | |
| 配当金の総額 (百万円) | 45 | | 197 | | | | | |
| 期末発行済 株式総数(株) | 32,241,000 (内、自己株式2,002,300) | | 32,459,900 (内、自己株式2,002,300) | | | | | |
| 1株当たり 配当金 | 中間・期末 | 1.5円 | | 6.5円 | | | | |
| | 年間 | 8円 | | | | | | |

※1 2013年10月1日付で普通株式1株につき100株の株式分割を行っております。

※2 2014年3月期の期首に株式分割が行われたものと仮定して、1株当たりの配当金額を算出しております。



取扱い商品に係るリスク及び手数料等について

パートナーズFX、パートナーズFXnanoおよびCFD-Metalsは、取引時の価格またはスワップポイントの変動、およびスワップポイントは支払いとなる場合があることにより、売付時の清算金額が買付時の清算金額を下回る可能性があるため、損失が生じるおそれがあります。また、証拠金の額以上の投資が可能のため、その損失の額が証拠金の額を上回るおそれがあります。売付価格と買付価格とは差額(スプレッド)があります。

取引手数料は無料です。ただしパートナーズFXについては、受渡取引に限り、1通貨単位あたり最大0.40円の手数をいただきます。

パートナーズFXおよびパートナーズFXnanoの取引に必要な証拠金は、取引の額の4%以上の額で、証拠金の約25倍までの取引が可能です。法人コースの場合は、取引の額の0.5%以上の額で、証拠金の約200倍までの取引が可能です。

CFD-Metalsの取引に必要な証拠金は、取引の額の5%以上の額で、証拠金の約20倍までの取引が可能です。国内上場有価証券の売買等に当たっては、最大で約定代金の2.7%の手数料(消費税込み)、最低手数料は取引形態等により異なり最大で2,700円(消費税込み)をいただきます。国内上場有価証券等は、株式相場、金利水準、為替相場、不動産相場、商品相場等の価格の変動等および有価証券の発行者等の信用状況(財務・経営状況を含む)の悪化等それらに関する外部評価の変化等を直接の原因として損失が生ずるおそれ(元本欠損リスク)があります。

取引開始にあたっては契約締結前書面を熟読、ご理解いただいた上で、ご自身の判断にてお願い致します。

〈商号〉株式会社マネーパートナーズ(金融商品取引業者・商品先物取引業者)

〈金融商品取引業の登録番号〉関東財務局長(金商)第2028号

〈加入協会〉日本証券業協会 一般社団法人金融先物取引業協会 日本商品先物取引協会
一般社団法人日本資金決済業協会

2016年3月期第1四半期 決算説明会



Money Partners Group

株式会社マネーパートナーズグループ