

会社説明会資料

2015年5月8日



Money Partners Group

株式会社マネーパートナーズグループ


証券コード：8732

1. 当社のサービスについて


I. FX取引について



ライフイベントに 必要なお金は？



老後に 必要なお金は？





お金、いくら必要？

Money Partners Group

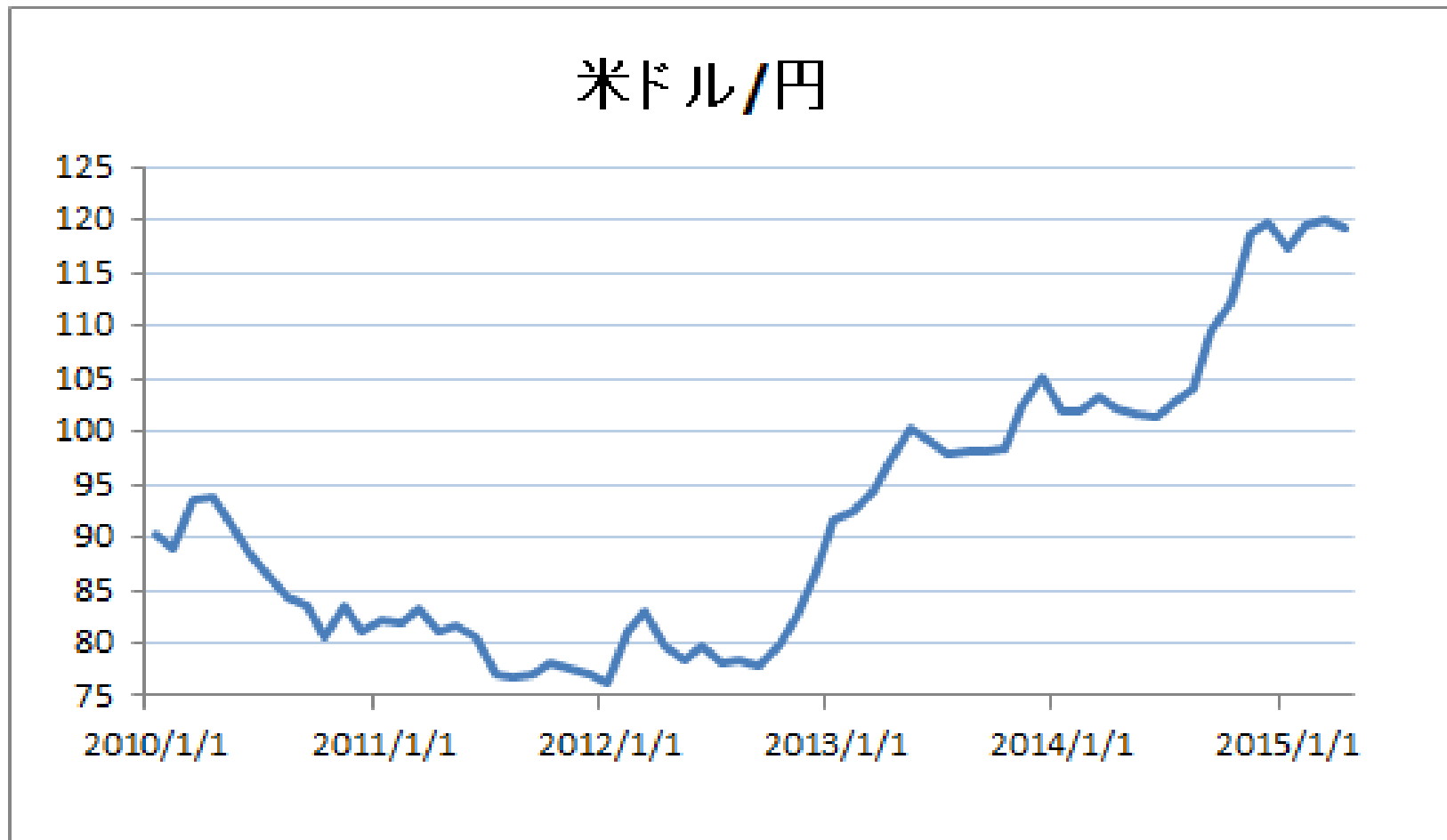
毎月3万円ずつ貯金しても・・・

1,080万円





ドル/円の値動き





FXとは？

Money Partners Group

たとえば米国に旅行する場合

- 為替レートが1ドル=85円の時、渡米



→ 為替レート 1ドル = **85円** で、日本円から米ドルに両替

- 数日滞在し、為替レートが1ドル=90円の時、帰国



→ 為替レート 1ドル = **90円** で、米ドルから日本円に両替


5円の利益が発生

このような差益を狙うのがFXです。



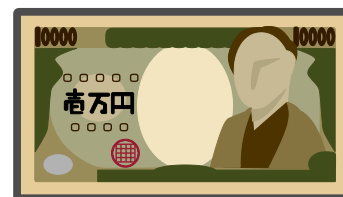
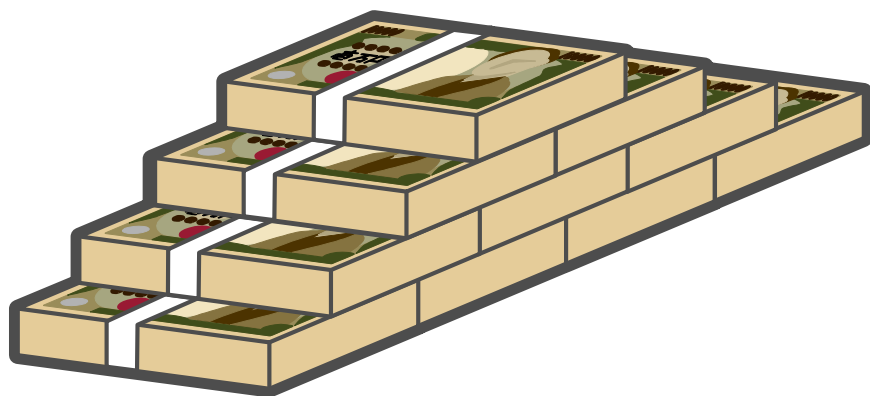
24時間

取引できる！





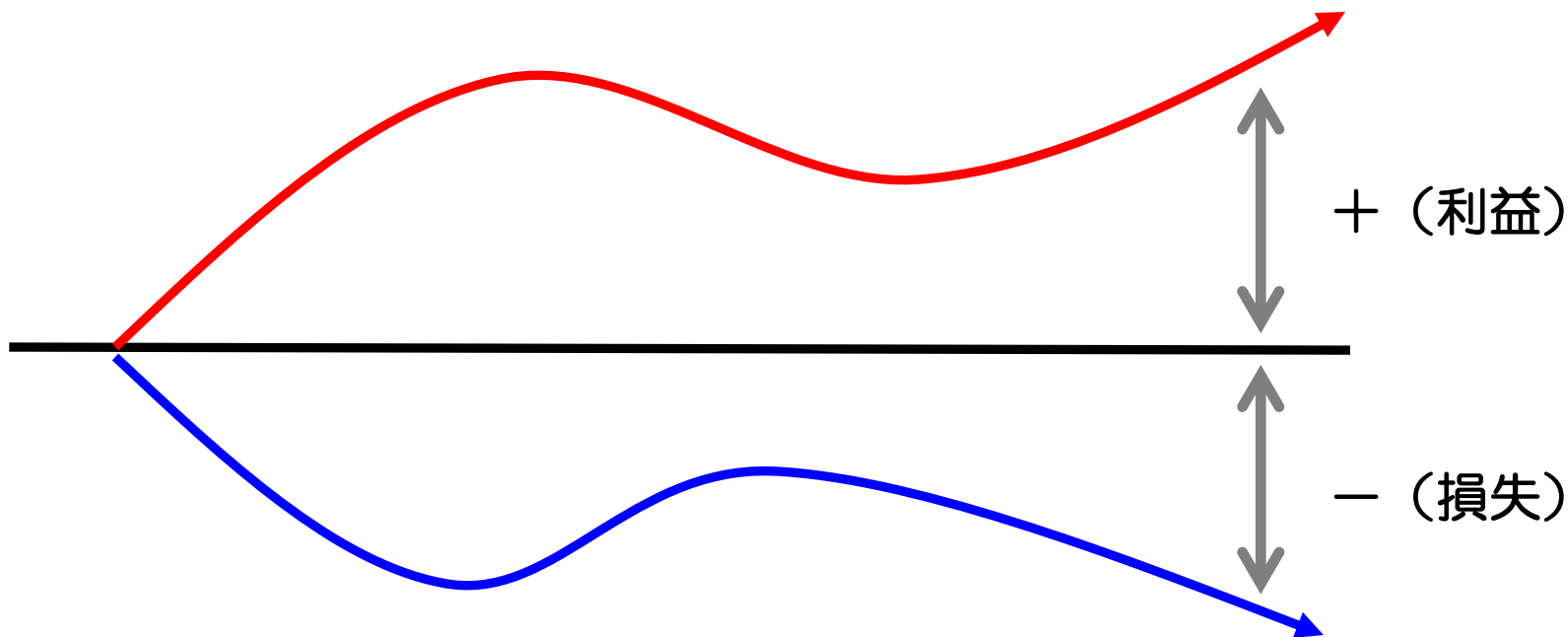
少ない資金で
取引できる！





スワップポイントが
受け取れる！

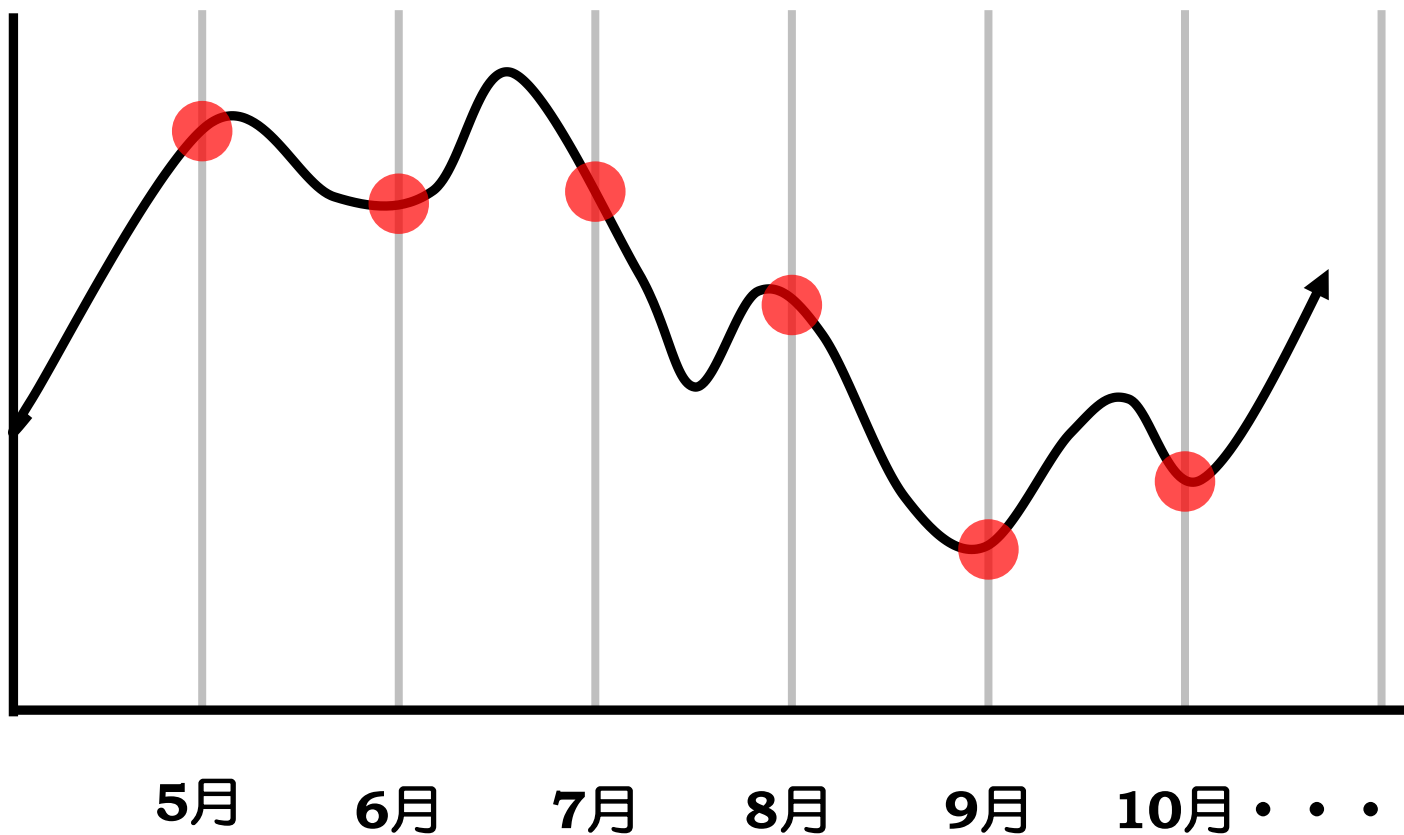




$$\begin{aligned} \text{動いた値幅} &\times \text{取引数量} = \text{利益 or 損失} \\ 1\text{円} &\times 100\text{ドル} = 100\text{円の利益 (損失)} \end{aligned}$$



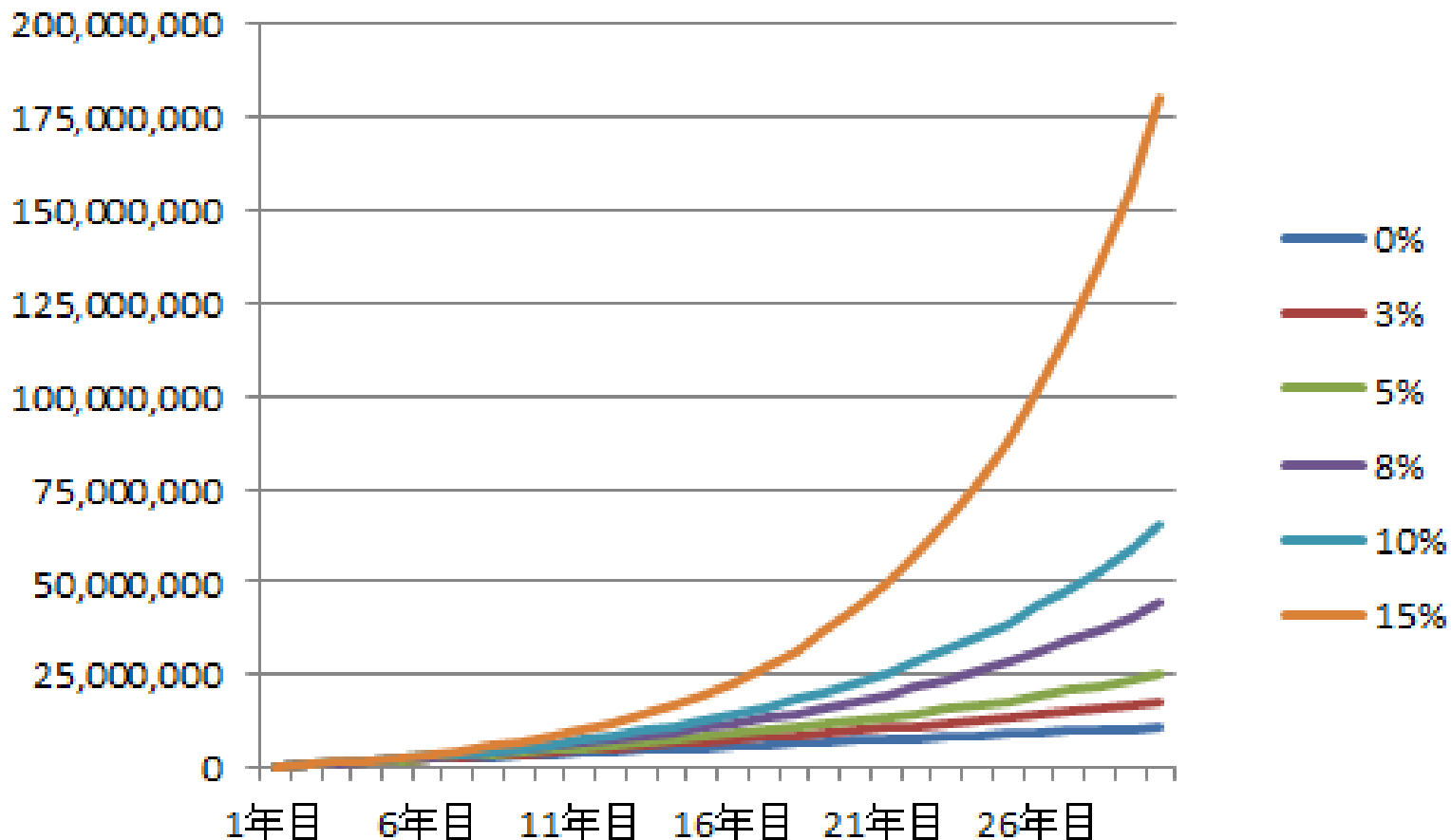
FXで積立型投資をやってみよう





年利〇%で30年間運用してみる

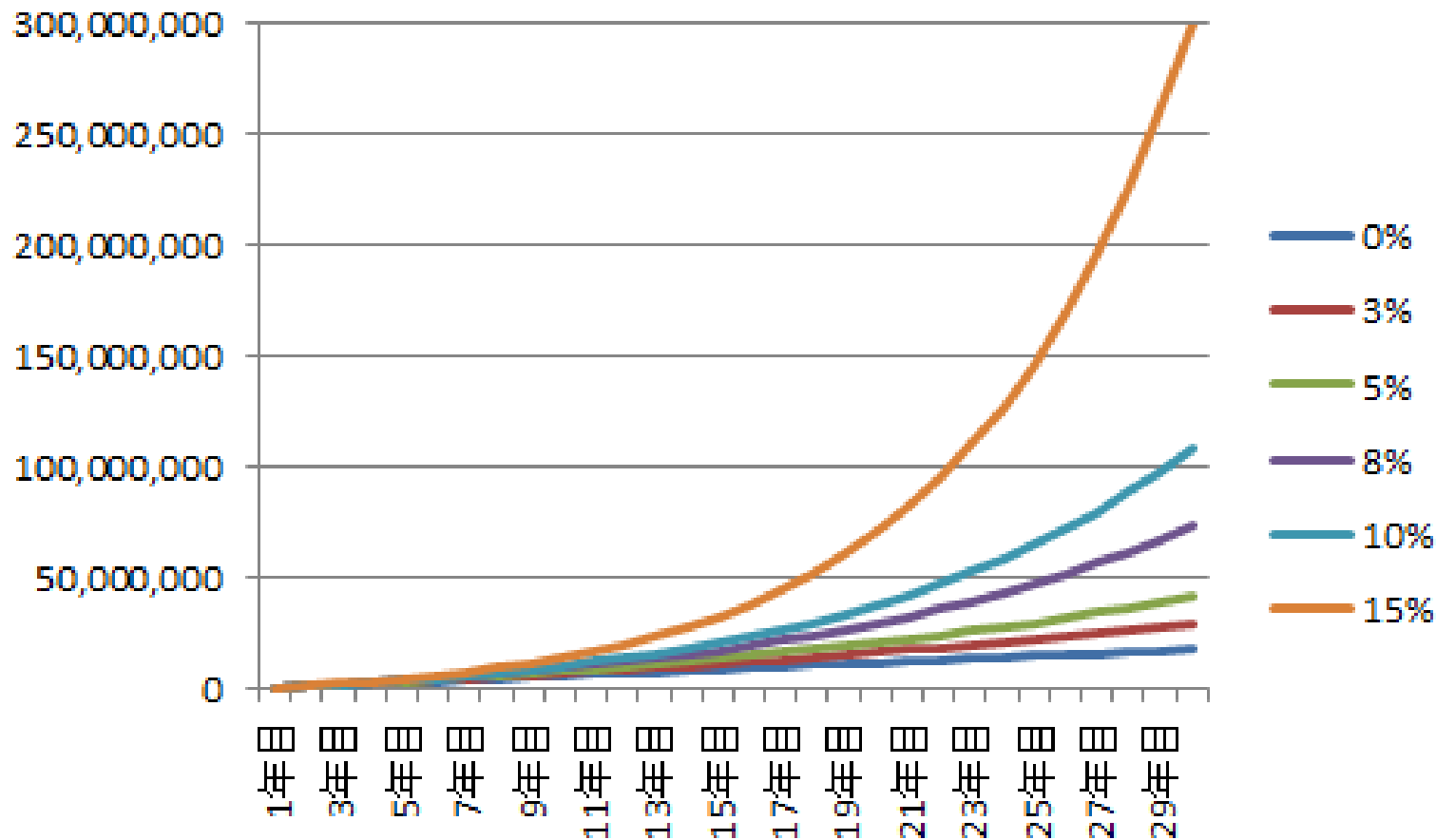
毎月3万円を運用資金に追加しながら運用したら・・・





年利0%で30年間運用してみる

毎月5万円を運用資金に追加しながら運用したら・・・





おすすめキャンペーン

Money Partners Group

取引おためしキャンペーン実施中！

今すぐもらえる！

1,000円プレゼント!

取引資金1,000円をもらって取引をはじめよう！

<参加方法>

- ①ログイン後、キャンペーンページから申込み
- ②口座に**1,000円**が入金されます
- ③すぐにnanoでお取引開始！

資金を用意
しなくても
取引が試せる！

Ⅱ. マネパカードについて





株式会社マネーパートナーズが2014年9月2日にサービス提供開始した

「マルチカレンシー対応海外専用プリペイドカード」

マルチカレンシー対応による利便性はもとより、入会金、年会費、チャージ手数料、ショッピング決済手数料などがかからない「日本最安（※）」の海外専用プリペイドカード

※2014年10月矢野経済研究所調べ

海外専用
プリペイドカード

日本最安 (※)

Manepa Card

5165 2700 1234 5678

MasterCard

MANEPA HANAKO

- 年会費無料
- 与信審査なし
- 申込みは5分で完了

※平成26年10月矢野経済研究所調べ。海外ショッピング利用時において。



マネパカードの特長

Money Partners Group

- MasterCard® カード発行ライセンス

世界最大の加盟店ネットワーク

(世界210以上の国と地域でショッピング・現地通貨の引き出しが可能)

海外旅行先のATMで
現地通貨のお引き出し



マスターカードの使えるお店で
ショッピング&グルメ





マネパカードの特長

Money Partners Group

・「マルチカレンシー対応」

1枚でドル・ユーロ・ポンド・豪ドル・香港ドルの5つの通貨をチャージ可能

(上記以外の通貨でも利用可能・・・ドルで引き落とし)



チャージできない通貨も使えます!

カードに米ドルがチャージされていれば、マスターカードの換算したレートで米ドルをご利用いただくことができます。





マネパカードの特長

Money Partners Group

・「プリペイドカード」

カード利用時の引き落としは、予め両替、チャージした外貨残高からそのまま引き落とし

→両替のタイミングを自分で選択できる

→手数料等のコストはクレジットカードの実質半額

1,000米ドル分ショッピングした場合

2014年8月7日現在

	一般的なクレジットカード	マネパカード
1米ドルあたり両替レート×1000 ※102.17円(仲値)	102,290 円	102,972 円
海外利用手数料(1.6%)	102,290円×1.6%= 1,637 円	0 円
お支払い合計	103,927 円	102,972 円
うち手数料等のコスト	1,757 円	802 円

手数料等のコスト
50%off!!

2. マネーパートナーズグループについて

I. 業界動向





FX取引の市場規模①

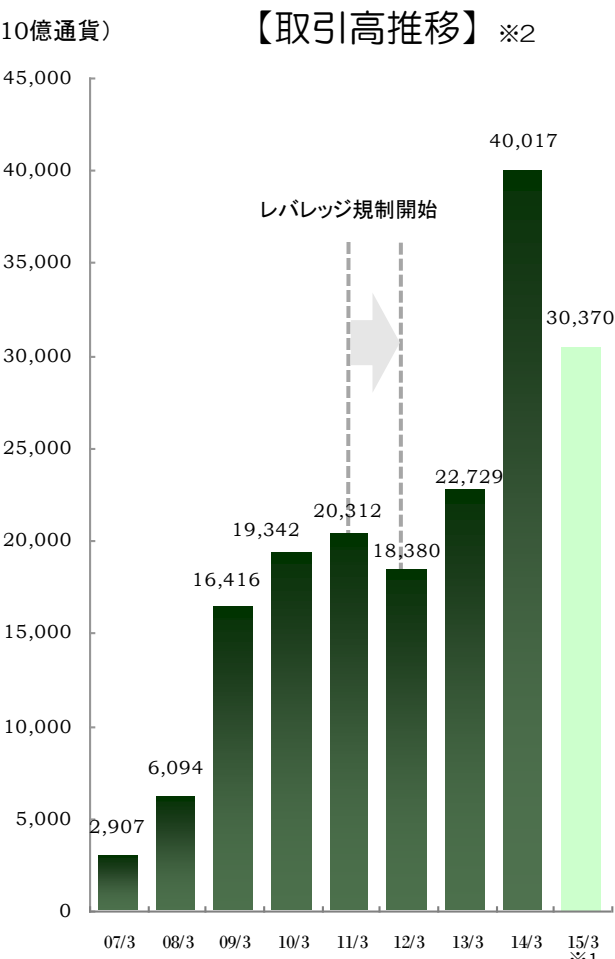
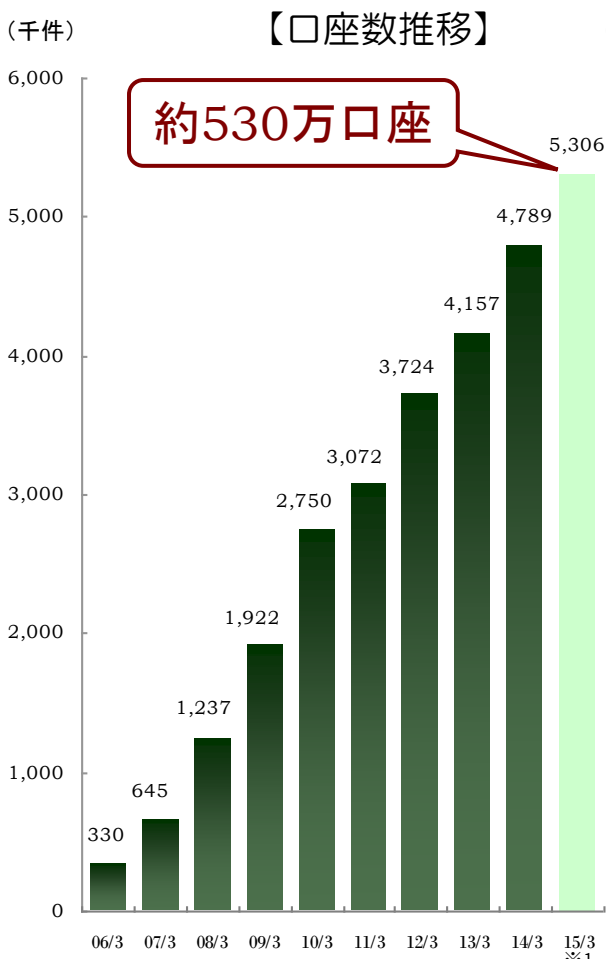
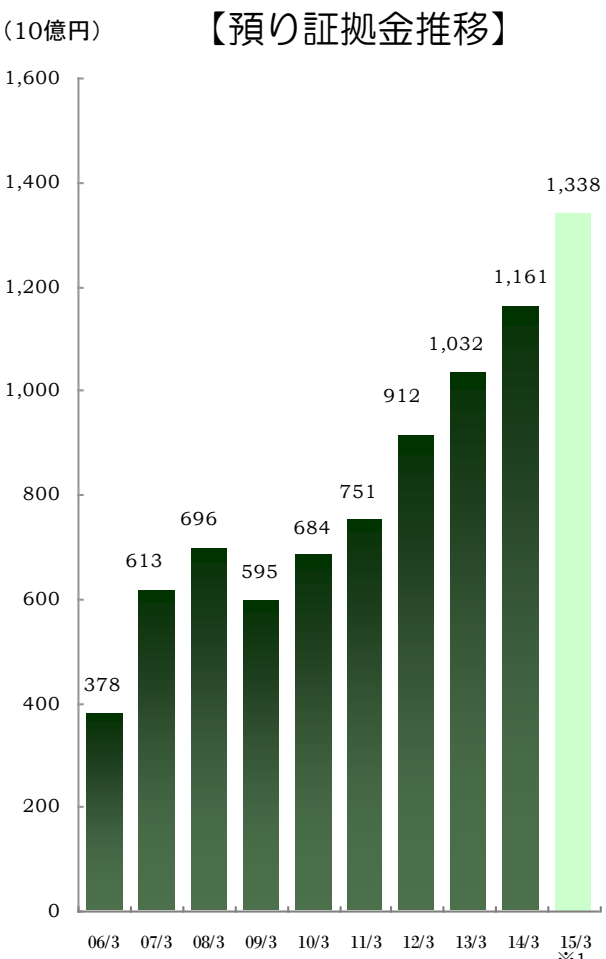
Money Partners Group

取引高についてはレバレッジ規制により減少する局面はあったものの、
金融商品としての認知度の向上等によりFX市場は順調に拡大

【預り証拠金推移】

【口座数推移】

【取引高推移】※2



矢野経済研究所「FX(外国為替証拠金取引)の動向調査結果 2014」より当社作成

(※1) 矢野経済研究所「FX(外国為替証拠金取引)の動向調査結果 2014」より当社作成のため、15年3月期の数値は実数ではありません。

(※2) 対象は店頭取引のみ。10年3月期以降の取引高推移は金融先物取引業協会の統計情報から作成。

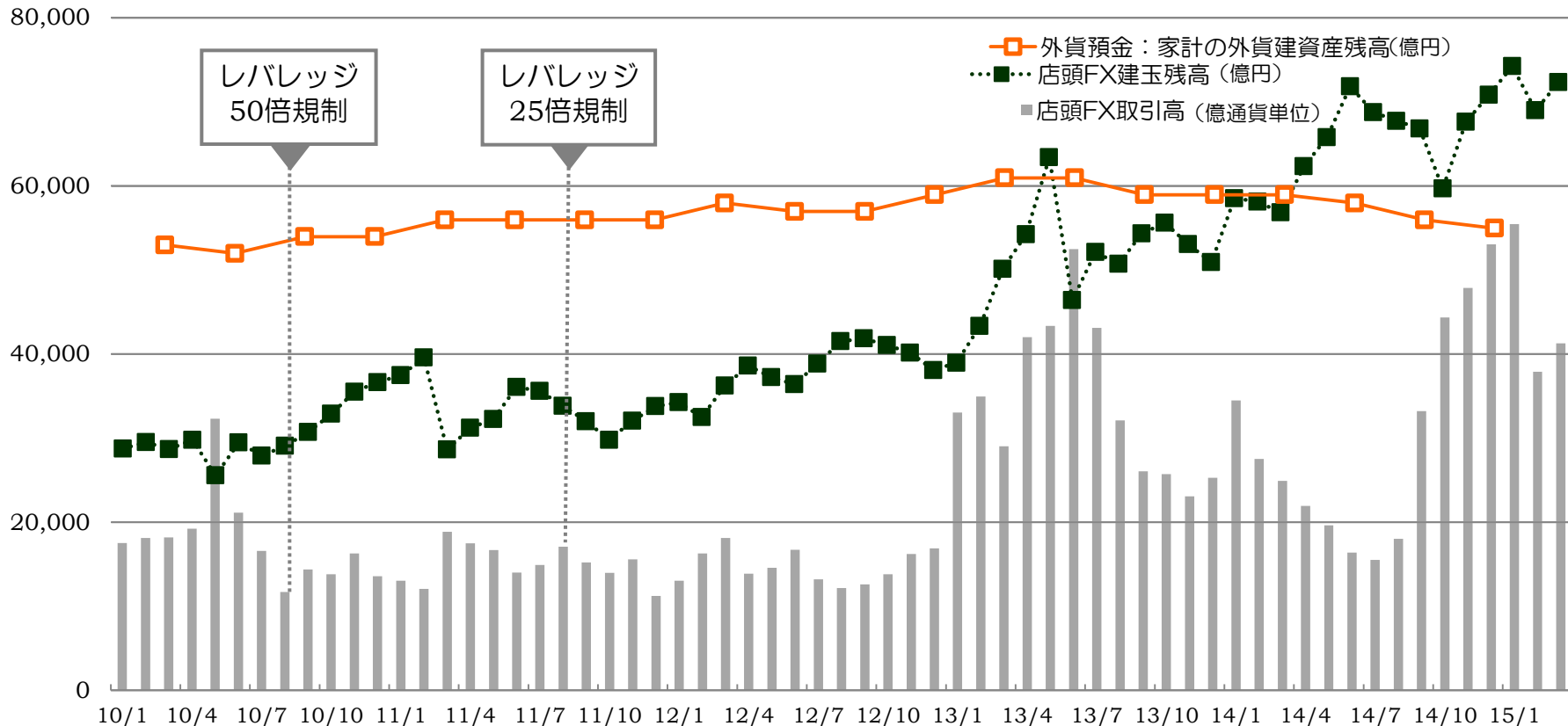


FX取引の市場規模②

Money Partners Group

店頭FX建玉残高（※）及び店頭FX取引高の推移 ※買建玉と売建玉の合計（投資残高に相当）

（億円／億通貨単位）



※日本銀行統計時系列統計データ及び金先協会統計資料より当社作成

取引高（フロー）は外国為替相場の状況に左右されるものの、
建玉残高（ストック）は堅調な成長により外貨預金残高（家計部門）を上回る。



FX取引の市場規模③

Money Partners Group

パスポート（一般旅券）発行数
(2014年1月～12月累計)

321万件

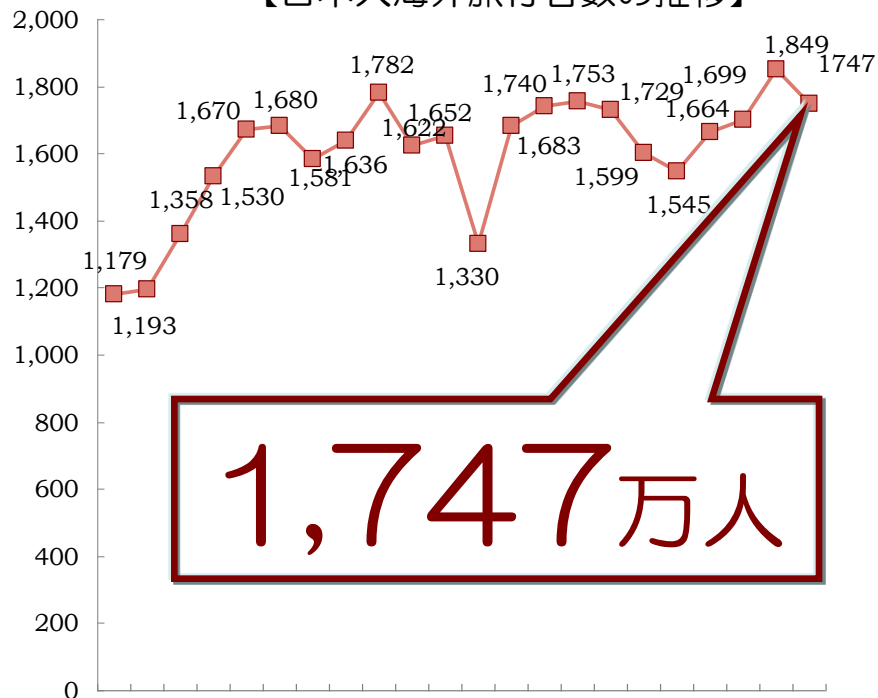
パスポート有効旅券数
(2014年12月31日現在)

5年旅券 748万人分
10年旅券 2,335万人分

計 **3,083万人分**

※外務省「旅券統計（平成26年1月～12月）」より当社作成

【日本人海外旅行者数の推移】



92 93 94 95 96 97 98 99 00 01 02 03 04 05 06 07 08 09 10 11 12 13

※平成25年版観光白書より当社作成



FX取引の潜在顧客となりうるユーザーは、約3,000万人以上
FXの透明化・一般化が進めば、FX市場の成長も加速



FX取引の金融商品としての制度整備

【税制優遇】

平成23年度税制改正（うちFXに関連する部分）

「申告分離課税の適用（一律20%）」 「繰越損失控除が3年間可能に」



金融商品としてのメリットUP

【投資家保護】

レバレッジ規制
過大な取引を抑止
(証拠金の25倍まで)



ロスカット
ガイドライン制定
損失を限定



顧客預り資産
の信託義務
資産の安全性確保



透明化・健全化の更なる進展

Ⅱ. マネーパートナーズグループのご紹介





マネーパートナーズグループとは

FX業界におけるパイオニア

- 1999年10月、FX取り扱い業務を開始した、日本におけるFX取引のパイオニア的存在
- 2005年6月、ネット企業のインキュベーションにより、FX専門会社として独立
(その後、2008年10月に持株会社体制へ移行。吸収分割により、全事業を新設会社である「マネーパートナーズ」に承継し、当社は「マネーパートナーズグループ」に商号変更)

FX専業業者で東証一部上場第1号

- 2007年6月、大阪証券取引所ニッポン・ニュー・マーケット「ヘラクレス」市場
(※現東証JASDAQ市場)にFX専業業者として初の上場を実現
- 会社設立から2年での上場はヘラクレス市場最短記録(当時)
- さらに2012年5月東証二部へ上場、2013年5月東証一部へ指定変更

FX業界大手の一角

- 顧客口座数約25万口座、預り証拠金約479億円(2015年3月末現在)
- 同業他社に無い独自のサービスで存在感を示す

会社ロゴ



社是

DON'T STOP!

とめない、とまらない。


Ⅲ. 当社グループの収益構造、特徴と強み





当社グループの収益構造

Money Partners Group



- ① 複数の銀行・証券会社（カバー先）よりレート提示を受ける
- ② お客様へレートを提示する
- ③ お客様からの売買注文を受ける
- ④ お客様からの売買注文を、銀行・証券会社（カバー先）へカバーする


お客様との取引レートとカバー先との取引レートの差額が収益

$$102.035 - 102.033 = 0.002円$$

$$1万ドル \times 0.002円 = \mathbf{20円}$$

※ドイツ銀行、パークレイズ銀行、大和証券、UBS銀行等、計16社

当社グループの基本的な利益構造



※上記のほかに金融機関向けFXサービス等からの収益（B to B）もあります。

変動費の割合が小さく、損益分岐点を越えた後は営業収益に比例し利益も大きくなる。



差別化商品・サービス

Money Partners Group

マネパカードはマルチカレンシーの海外専用プリペイドカード

2014年9月3日
サービス開始!

海外旅行先のATMで
現地通貨のお引き出し



マスターカードの使えるお店で
ショッピング&グルメ



1枚で5通貨

1枚のカードで米ドル、ユーロ、英ポンド、豪ドル、香港ドルの5通貨をチャージOK!

クレジットカード手数料の 実質半額!

今なら手数料相当分キャッシュバック!
最大4ヶ月、実質手数料無料になります!

16歳から 使える

日本にお住いの16歳以上の方であれば
原則どなたでもお持ちいただけます。

外貨両替「日本最安」 マネパだから

外国為替の専門家、マネーパートナーズ
だから実現できるサービスです!

安心サポート 24時間365日

盗難や紛失はサポートデスクにご連絡
いただければ、その時点の残高を保障!

年会費無料

カードショッピング保険も付帯して、
年会費は永年無料!費用はかかりません!



日本 最安



お得で便利! マネパの
外貨両替・受取サービス

利用者急増中!

成田・羽田・関空・セントレア

空港で外貨を受取れます!

なんと
最大 **98%OFF**
両替手数料

主要通貨の受取可能! 圧倒的な低コストを実現!

(外貨受取サービス
対応通貨)



米ドル **93%OFF**



ユーロ **95%OFF**



英ポンド **98%OFF**



スイス
フラン **95%OFF**



韓国
ウォン **30%OFF**



外貨紙幣の取扱いを 始めてみませんか?



2020年の東京オリンピック開催に向けて、今後、外国人観光客のさらなる増加が見込まれています。

外貨紙幣での支払いを受け入れることで、「国際観光都市浅草」をアピールし、外国人観光客が親近感、安心感を持って立ち寄れる雰囲気を作ることができます!

**We accept
USD & EUR here!**
(bills only)

外貨紙幣使えます!

マネパートナーズ

メディアへの露出! テレビ東京「ワールドビジネスサテライト」にて放映。
浅草商店連合会と提携し、小売業やサービス業等のリアル店舗への支援活動を推進。
新たなブランディングチャネルを開拓。



差別化商品・サービス

Money Partners Group

◆ 証拠金100円から！『パートナーズFXnano』

商品性を改良しビギナー層向け施策に注力した新しい「nano」
米ドル円スプレッド0.3銭など業界最安水準を実現



マネーパートナーズは少額FX取引の元祖！！



◆ 『証券取引、代用有価証券サービス』

売却手数料が完全無料でお取引いただけます。
保有株式を代用掛目70%で評価し、現金不要でパートナーズFXがお取引いただけます。

ここがスゴイ！ マネパの証券取引

預けた株が証拠金！ **現金不要でFX取引可能!** 掛目 **70%**

手数料がダンゼンお得！ **売却手数料が完全無料** 約定代金に関わらず **0円**

代用有価証券を使ったFX取引のイメージ





差別化商品・サービス

Money Partners Group

◆ 100%成立する安心レート

マナーパートナーズは、すべらない!
約定力 No.1
6年連続「約定力」No.1
(※) 先野経済研究所実施の「FXサービス/フォー・マンテスト」において



Money Partners

スリッページ無し! ※1

PCからのストリーミング注文は、提示レートで100%売買が成立、スリッページ設定自体がありません。

リジェクト無し! ※2

リジェクトは発生しない仕様のため、提示レートで100%売買が成立します。



その他のFX業者

スリッページ有り!

スリッページ設定をしない場合、提示レートでは成立せずに何度も注文のやり直しを求められるリスクがあります。

リジェクト有り!

相場急変時にはリジェクトのリスクがあり、リジェクトされた場合は再注文が求められます。

(※1) 注文した価格からすべて(スリッページして)異なる価格で成立すること、またはそのズレのこと。
(※2) 注文を出した値段で約定ができず注文がキャンセル(拒否)されてしまうこと。

◆ 金銀の取引サービス

取引ルールはFXとほぼ同じ!
簡単取引で**収益チャンス大!**

ボラティリティが魅力の金・銀取引

証拠金 **1,050円から!**

金銀取引のススメ

◆ 『トレードレポート』

トレードの通信簿で、あなたの投資が進化する!

取引スタイル ... トレンドタイプ

約定結果

約定仕数	初期仕数	約定仕数
149件	3,189,259円	8,780万通貨

- 収益得点 【9点】

収益率	17%	損失
0.408	6,176,400円	-4,842,600円
0円	369,600円	1,703,400円
- 勝率得点 【5点】

勝率	勝率約定得点	負け約定得点
45%	67%	78%
- 効率得点 【8点】

収益が平均以上の割合	勝率約定得点	負け約定得点
148:1	4,020万通貨	4,880万通貨
- 深空時間得点 【7点】

平均深空時間	深空時間(負け)	深空時間(負け)
3時間43分40秒	48時間32分47秒	3時間49分58秒
- 約定入寸得点 【10点】

約定数量の平均	最大約定数量	標準偏差
0.00	60万通貨	0.00

● アドバイス
 利損、特に比べて優劣が無く、リスクは取る程度で設定されています。また1
 日以上の注文数量も比較時間短縮してあり、リスクが低く、やり直しもありません。
 1. 現在のトレードスタイルを分析し、適切なリスク管理をアドバイスします。
 2. 取引
 3. 取引
 4. 取引
 5. 取引
 6. 取引
 7. 取引
 8. 取引
 9. 取引
 10. 取引

勝つためのトレード
スタイルやトレード
手法を勉強できます!

多角的な観点から分析!
客観的な数値データを提供
第三者視点でのアドバイス掲載

IV. 業績の推移





■ 最近5期のP/L主要数値推移

単位：百万円

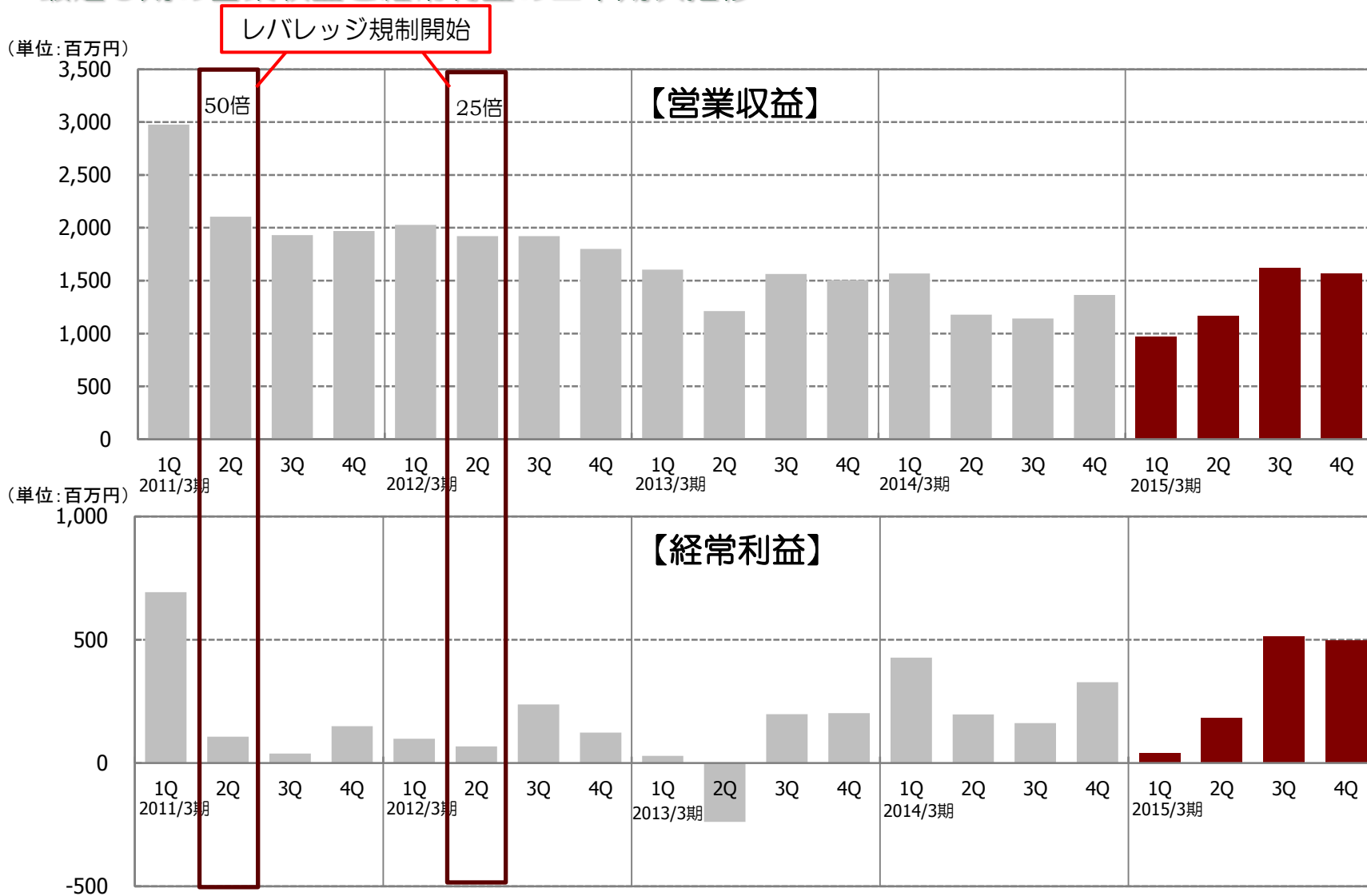
	2011/3期	2012/3期	2013/3期	2014/3期	2015/3期	前期比 増減率
営業収益	8,981	7,671	5,885	5,257	5,324	1.3%
受入手数料	3	13	27	10	13	34.0%
トレーディング損益	8,912	7,616	5,817	5,231	5,275	0.8%
金融収益	21	16	17	12	13	10.6%
その他の売上高	44	25	23	3	21	495.5%
金融費用	22	144	88	67	74	11.7%
売上原価	28	13	23	1	1	5.9%
純営業収益	8,930	7,513	5,782	5,189	5,248	1.1%
販売費・一般管理費	7,914	6,963	5,458	4,090	4,055	▲0.8%
営業利益	1,015	549	323	1,098	1,192	8.5%
経常利益	990	527	312	1,115	1,235	10.8%
税金等調整前四半期純利益	887	542	192	1,092	1,223	12.1%
四半期純利益	515	337	95	663	780	17.6%
営業収益経常利益率	11.0%	6.9%	5.3%	21.2%	23.2%	
自己資本当期純利益率	5.5%	3.5%	1.0%	6.6%	7.3%	

2011/3期～2013/3期：2010年8月（2011/3期）、2011年8月（2012/3期）の2度にわたるレバレッジ規制とこれに伴う業界内の競争激化によるトップラインの低下。

2014/3期～2015/3期：2012年8月・2013年2月（2013/3期）に実施した大型システム投資により利益構造を改善（収益力向上・システムコスト低減）し業績は右肩上がりに。



最近5期の営業収益と経常利益の四半期次推移

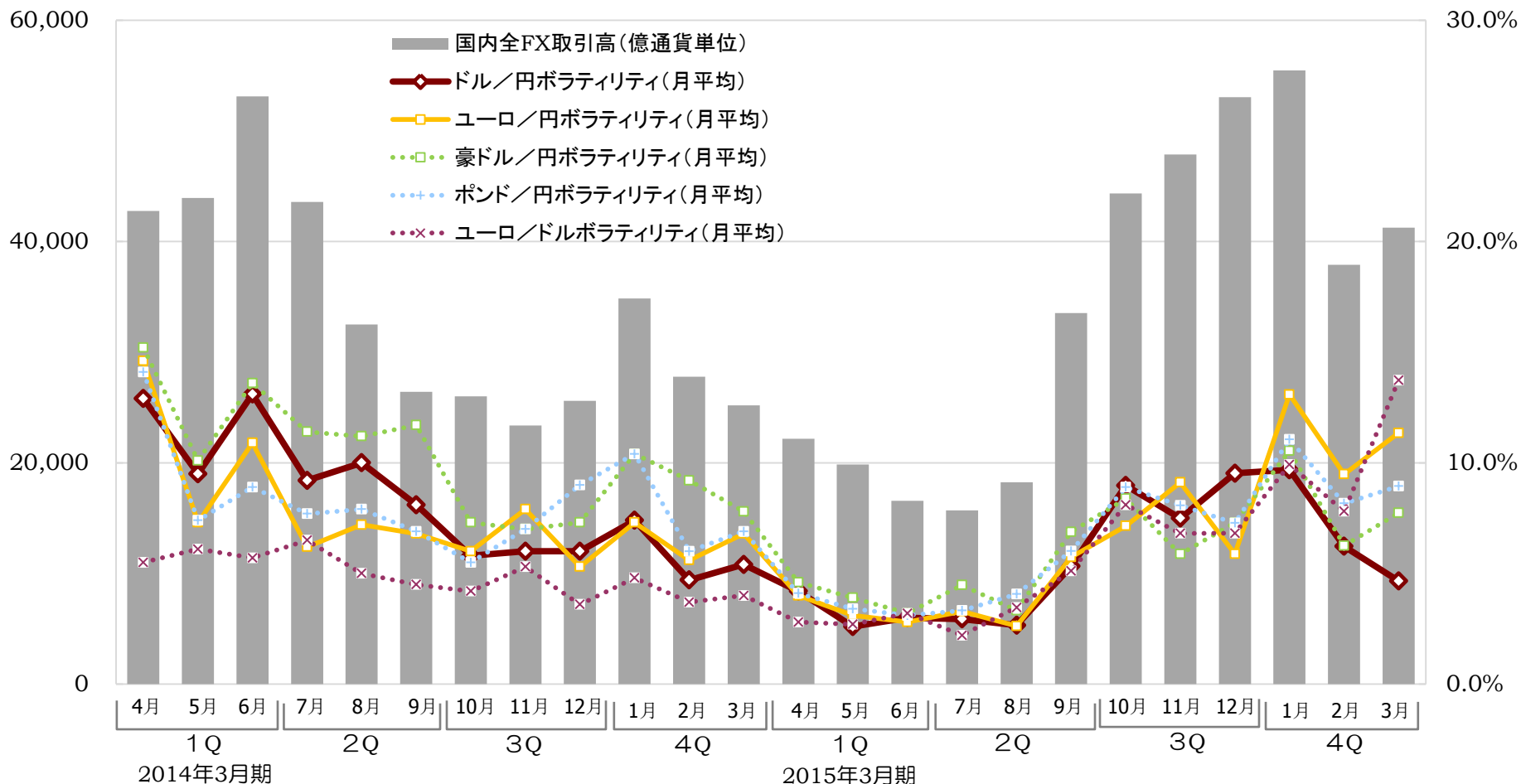




2014年3月期～2015年3月期のFX市場の動向

Money Partners Group

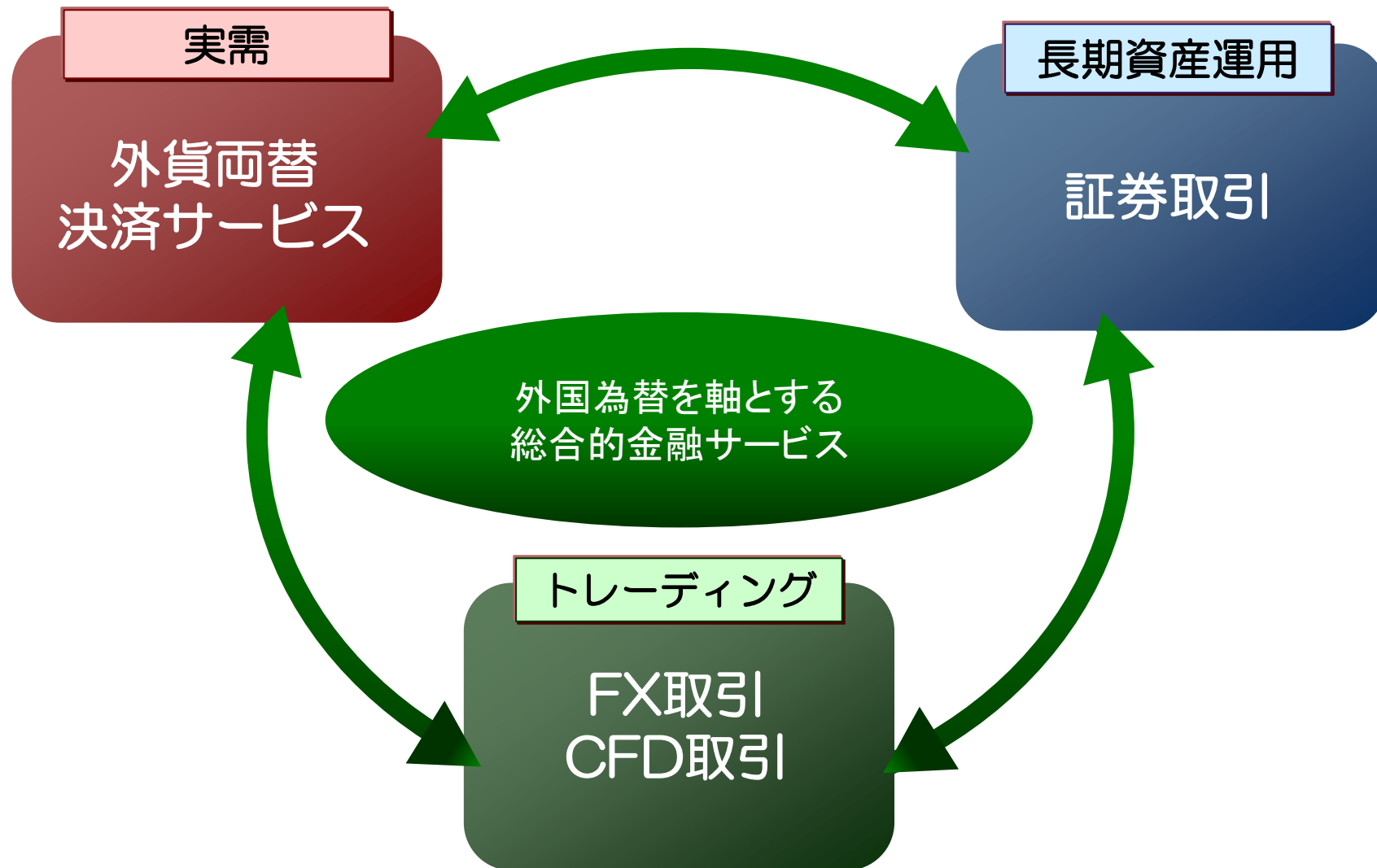
取引高・主要通貨ペア日次平均ボラティリティの推移



FX取引高は外国為替相場の状況に影響を受け、特にボラティリティとは強い相関関係
 2015/3期の外国為替相場は、上期に歴史的とも言える低ボラティリティを経験したのち、下期には日銀の金融緩和等による急ピッチな円安によりボラティリティが回復。

V. 経営戦略





VI. 当社の株主還元について





株主還元について

Money Partners Group

業績向上に取り組み、株主利益の向上に努める

配当方針

配当性向・・・連結当期純利益の**30%**を目処

配当機会・・・**中間及び期末**（年2回）

	2014年3月期				2015年3月期			
	1Q	2Q	3Q	4Q	1Q	2Q	3Q	4Q
当期純利益(百万円)	247	119	96	200	21	117	325	314
上段:3ヶ月	247	366	463	663	21	139	465	780
下段:累計								
配当金の総額 (百万円)	90		120		45		197	
期末発行済 株式総数(株)	322,110 (内、自己株式20,023)		32,223,000 ※1 (内、自己株式2,002,300)		32,241,000 (内、自己株式2,002,300)		32,459,900 (内、自己株式2,002,300)	
1株当たり 中間・期末 配当金	300円		4円		1.5円		6.5円	
年間	7円 ※2				8円			

※1 2013年10月1日付で普通株式1株につき100株の株式分割を行っております。

※2 2014年3月期の期首に株式分割が行われたものと仮定して、1株当たりの配当金額を算出しております。

参考資料



グループ概要



グループ概要（平成27年3月31日現在）

■商号	株式会社マネーパートナーズグループ
■本社	〒106-6016 東京都港区六本木1-6-1 泉ガーデンタワー16F
■代表者	代表取締役社長 奥山 泰全
■設立日	2005年6月10日
■資本金	18億2,272万円
■純資産	109億円
■発行済株式総数	32,459,900株



■当社グループの事業内容

株式会社マネーパートナーズ（100%子会社）

加入協会：日本証券業協会 一般社団法人金融先物取引業協会
日本商品先物取引協会 一般社団法人日本資金決済業協会

登録番号：関東財務局長（金商）第2028号

事業内容：

- (1) 金融商品取引業
- (2) 外貨両替業
- (3) 資金移動業
- (4) 商品先物取引業

株式会社マネーパートナーズソリューションズ（100%子会社）

事業内容：

- (1) 外国為替証拠金取引をはじめとする金融商品取引に関するコンピュータシステムの設計、開発、販売、賃貸および保守
- (2) 外国為替証拠金取引をはじめとする金融商品取引に関するマーケティング
- (3) 前各号に関連する企画、調査、研究、コンサルティング及びこれに付帯関連する一切の業務



本資料は、株式会社マネーパートナーズグループの事業及び業界動向についての株式会社マネーパートナーズグループによる現在の予定、推定、見込み又は予想に基づいた将来の展望についても言及しています。
これらの将来の展望に関する表明はさまざまなリスクや不確実性がつきまとっています。
既に知られたもしくははまだ知られていないリスク、不確かさその他の要因が、将来の展望に対する表明に含まれる事柄と異なる結果を引き起こさないとも限りません。
株式会社マネーパートナーズグループは将来の展望に対する表明、予想が正しいと約束することはできず、結果は将来の展望と著しく異なるか、さらに悪いこともありえます。
本資料における将来の展望に関する表明は、2015年5月8日現在において利用可能な情報に基づいて、株式会社マネーパートナーズグループにより2015年5月8日現在においてなされたものであり、将来の出来事や状況を反映して将来の展望に関するいかなる表明の記載をも更新し、変更するものではありません。

取扱い商品に係るリスクおよび手数料等について

パートナーズFX、パートナーズFXnanoおよびCFD-Metalsは、取引時の価格またはスワップポイントの変動、およびスワップポイントは支払いとなる場合があることにより、売付時の清算金額が買付時の清算金額を下回る可能性があるため、損失が生じるおそれがあります。また、証拠金の額以上の投資が可能なため、その損失の額が証拠金の額を上回るおそれがあります。売付価格と買付価格とには差額(スプレッド)があります。

取引手数料は無料です。ただしパートナーズFXについては、受渡取引に限り、1通貨単位あたり最大0.40円の手数料をいただきます。

パートナーズFXおよびパートナーズFXnanoの取引に必要な証拠金は、取引の額の4%以上の額で、証拠金の約25倍までの取引が可能です。法人コースの場合は、取引の額の0.5%以上の額で、証拠金の約200倍までの取引が可能です。

CFD-Metalsの取引に必要な証拠金は、取引の額の5%以上の額で、証拠金の約20倍までの取引が可能です。国内上場有価証券の売買等に当たっては、最大で約定代金の2.7%の手数料(消費税込み)、最低手数料は取引形態等により異なり最大で2,700円(消費税込み)をいただきます。国内上場有価証券等は、株式相場、金利水準、為替相場、不動産相場、商品相場等の価格の変動等および有価証券の発行者等の信用状況(財務・経営状況を含む)の悪化等それらに関する外部評価の変化等を直接の原因として損失が生ずるおそれ(元本欠損リスク)があります。

取引開始にあたっては契約締結前書面を熟読、ご理解いただいた上で、ご自身の判断にてお願い致します。

〈商号〉株式会社マネーパートナーズ(金融商品取引業者・商品先物取引業者)

〈金融商品取引業の登録番号〉関東財務局長(金商)第2028号

〈加入協会〉日本証券業協会 一般社団法人金融先物取引業協会 日本商品先物取引協会 一般社団法人日本資金決済業協会